



GOBIERNO DEL  
ESTADO DE CHIAPAS

2.1.1.2.2.020 CONSEJERIA JURIDICA DEL GOBERNADOR

## CUENTA PÚBLICA

### INFORMACIÓN PRESUPUESTAL

**1er. TRIMESTRE EJERCICIO 2024**

**GOBIERNO CONSTITUCIONAL DEL ESTADO DE CHIAPAS**  
**CONSEJERÍA JURÍDICA DEL GOBERNADOR**


**SISTEMA CONTABLE 2024**  
**ESTADO ANALÍTICO DE INGRESOS**  
**DEL 1o. DE ENERO AL 31 DE MARZO DE 2024**


Página 1 de 1  
05/06/2024

Fecha:

RUBRO DE INGRESOS	INGRESO					DIFERENCIA (RECAUDADO - ESTIMADO)
	ESTIMADO	AMPLIACIONES Y REDUCCIONES	MODIFICADO	DEVENGADO	RECAUDADO	
Impuestos	0.00	0.00	0.00	0.00	0.00	0.00
Cuotas y Aportaciones de Seguridad Social	0.00	0.00	0.00	0.00	0.00	0.00
Contribuciones de Mejoras	0.00	0.00	0.00	0.00	0.00	0.00
Derechos	0.00	0.00	0.00	0.00	0.00	0.00
Productos	0.00	0.00	0.00	0.00	0.00	0.00
Aprovechamientos	0.00	0.00	0.00	0.00	0.00	0.00
Ingresos por Venta de Bienes, Prestación de Servicios y Otros Ingresos	0.00	0.00	0.00	0.00	0.00	0.00
Participaciones, Aportaciones, Convenios, Incentivos Derivados de la Colaboración Fiscal y Fondos Distintos de Aportaciones	0.00	0.00	0.00	0.00	0.00	0.00
Transferencias, Asignaciones, Subsidios y Subvenciones, y Pensiones y Jubilaciones	31,060,393.25	0.00	31,060,393.25	6,696,774.85	6,696,774.85	(24,363,618.40)
Ingresos Derivados de Financiamientos	0.00	0.00	0.00	0.00	0.00	0.00
<b>Total</b>	<b>31,060,393.25</b>	<b>0.00</b>	<b>31,060,393.25</b>	<b>6,696,774.85</b>	<b>6,696,774.85</b>	
<b>Ingresos Excedentes</b>						<b>(24,363,618.40)</b>

RUBRO DE INGRESOS	INGRESO					DIFERENCIA (RECAUDADO - ESTIMADO)
	ESTIMADO	AMPLIACIONES Y REDUCCIONES	MODIFICADO	DEVENGADO	RECAUDADO	
Ingresos del Poder Ejecutivo Federal o Estatal y de los Municipios	0.00	0.00	0.00	0.00	0.00	0.00
Impuestos	0.00	0.00	0.00	0.00	0.00	0.00
Cuotas y Aportaciones de Seguridad Social	0.00	0.00	0.00	0.00	0.00	0.00
Contribuciones de Mejoras	0.00	0.00	0.00	0.00	0.00	0.00
Derechos	0.00	0.00	0.00	0.00	0.00	0.00
Productos	0.00	0.00	0.00	0.00	0.00	0.00
Aprovechamientos	0.00	0.00	0.00	0.00	0.00	0.00
Participaciones, Aportaciones, Convenios, Incentivos Derivados de la Colaboración Fiscal y Fondos Distintos de Aportaciones	0.00	0.00	0.00	0.00	0.00	0.00
Transferencias, Asignaciones, Subsidios y Subvenciones, y Pensiones y Jubilaciones	0.00	0.00	0.00	0.00	0.00	0.00
<b>Ingresos de los Entes públicos de los Poderes Legislativo y Judicial, de los Órganos Autónomos y del Sector Paraestatal o Paramunicipal, así como de las Empresas Productivas del Estado</b>	<b>31,060,393.25</b>	<b>0.00</b>	<b>31,060,393.25</b>	<b>6,696,774.85</b>	<b>6,696,774.85</b>	<b>(24,363,618.40)</b>
Cuotas y Aportaciones de Seguridad Social	0.00	0.00	0.00	0.00	0.00	0.00
Productos	0.00	0.00	0.00	0.00	0.00	0.00
Ingresos por Venta de Bienes, Prestación de Servicios y Otros Ingresos	0.00	0.00	0.00	0.00	0.00	0.00
Transferencias, Asignaciones, Subsidios y Subvenciones, y Pensiones y Jubilaciones	31,060,393.25	0.00	31,060,393.25	6,696,774.85	6,696,774.85	(24,363,618.40)
<b>Ingresos Derivados de Financiamiento</b>	<b>0.00</b>	<b>0.00</b>	<b>0.00</b>	<b>0.00</b>	<b>0.00</b>	<b>0.00</b>
Ingresos Derivados de Financiamientos	0.00	0.00	0.00	0.00	0.00	0.00
<b>Total</b>	<b>31,060,393.25</b>	<b>0.00</b>	<b>31,060,393.25</b>	<b>6,696,774.85</b>	<b>6,696,774.85</b>	
<b>Ingresos Excedentes</b>						<b>(24,363,618.40)</b>

  
**C.P. Rosario Hernández Jiménez**  
Jefe de la Unidad de Apoyo Administrativo

  
**C.P. Rosario Hernández Jiménez**  
Encargado del Área de Recursos Financieros y Contabilidad

"Bajo protesta de decir verdad declaramos que los Estados Financieros y sus notas, son razonablemente correctos y son responsabilidad del emisor".




RUBRO DE INGRESOS	INGRESO					DIFERENCIA
	ESTIMADO	AMPLIACIONES Y REDUCCIONES	MODIFICADO	DEVENGADO	RECAUDADO	(RECAUDADO - ESTIMADO)
Impuestos	0.00	0.00	0.00	0.00	0.00	0.00
Cuotas y Aportaciones de Seguridad Social	0.00	0.00	0.00	0.00	0.00	0.00
Contribuciones de Mejoras	0.00	0.00	0.00	0.00	0.00	0.00
Derechos	0.00	0.00	0.00	0.00	0.00	0.00
Productos	0.00	0.00	0.00	0.00	0.00	0.00
Aprovechamientos	0.00	0.00	0.00	0.00	0.00	0.00
Ingresos por Venta de Bienes, Prestación de Servicios y Otros Ingresos	0.00	0.00	0.00	0.00	0.00	0.00
Participaciones, Aportaciones, Convenios, Incentivos Derivados de la Colaboración Fiscal y Fondos Distintos de Aportaciones	0.00	0.00	0.00	0.00	0.00	0.00
Transferencias, Asignaciones, Subsidios y Subvenciones, y Pensiones y Jubilaciones	31,060,393.25	0.00	31,060,393.25	6,696,774.85	6,696,774.85	(24,363,618.40)
Ingresos Derivados de Financiamientos	0.00	0.00	0.00	0.00	0.00	0.00
<b>Total</b>	<b>31,060,393.25</b>	<b>0.00</b>	<b>31,060,393.25</b>	<b>6,696,774.85</b>	<b>6,696,774.85</b>	
<b>Ingresos Excedentes</b>						<b>(24,363,618.40)</b>

RUBRO DE INGRESOS	INGRESO					DIFERENCIA
	ESTIMADO	AMPLIACIONES Y REDUCCIONES	MODIFICADO	DEVENGADO	RECAUDADO	(RECAUDADO - ESTIMADO)
<b>Ingresos del Poder Ejecutivo Federal o Estatal y de los Municipios</b>	<b>0.00</b>	<b>0.00</b>	<b>0.00</b>	<b>0.00</b>	<b>0.00</b>	<b>0.00</b>
Impuestos	0.00	0.00	0.00	0.00	0.00	0.00
Cuotas y Aportaciones de Seguridad Social	0.00	0.00	0.00	0.00	0.00	0.00
Contribuciones de Mejoras	0.00	0.00	0.00	0.00	0.00	0.00
Derechos	0.00	0.00	0.00	0.00	0.00	0.00
Productos	0.00	0.00	0.00	0.00	0.00	0.00
Aprovechamientos	0.00	0.00	0.00	0.00	0.00	0.00
Participaciones, Aportaciones, Convenios, Incentivos Derivados de la Colaboración Fiscal y Fondos Distintos de Aportaciones	0.00	0.00	0.00	0.00	0.00	0.00
Transferencias, Asignaciones, Subsidios y Subvenciones, y Pensiones y Jubilaciones	0.00	0.00	0.00	0.00	0.00	0.00
<b>Ingresos de los Entes públicos de los Poderes Legislativo y Judicial, de los Organos Autónomos y del Sector Paraestatal o Paramunicipal, así como de las Empresas Productivas del Estado</b>	<b>31,060,393.25</b>	<b>0.00</b>	<b>31,060,393.25</b>	<b>6,696,774.85</b>	<b>6,696,774.85</b>	<b>(24,363,618.40)</b>
Cuotas y Aportaciones de Seguridad Social	0.00	0.00	0.00	0.00	0.00	0.00
Productos	0.00	0.00	0.00	0.00	0.00	0.00
Ingresos por Venta de Bienes, Prestación de Servicios y Otros Ingresos	0.00	0.00	0.00	0.00	0.00	0.00
Transferencias, Asignaciones, Subsidios y Subvenciones, y Pensiones y Jubilaciones	31,060,393.25	0.00	31,060,393.25	6,696,774.85	6,696,774.85	(24,363,618.40)
<b>Ingresos Derivados de Financiamiento</b>	<b>0.00</b>	<b>0.00</b>	<b>0.00</b>	<b>0.00</b>	<b>0.00</b>	<b>0.00</b>
Ingresos Derivados de Financiamientos	0.00	0.00	0.00	0.00	0.00	0.00
<b>Total</b>	<b>31,060,393.25</b>	<b>0.00</b>	<b>31,060,393.25</b>	<b>6,696,774.85</b>	<b>6,696,774.85</b>	
<b>Ingresos Excedentes</b>						<b>(24,363,618.40)</b>



**C.P. Rosario Hernández Jiménez**

**Jefe de la Unidad de Apoyo Administrativo**



**C.P. Rosario Hernández Jiménez**

**Encargado del Área de Recursos Financieros y Contabilidad**

**“Bajo protesta de decir verdad declaramos que los Estados Financieros y sus notas, son razonablemente correctos y son responsabilidad del emisor”.**



GOBIERNO CONSTITUCIONAL DEL ESTADO DE CHIAPAS

CONSEJERÍA JURÍDICA DEL GOBERNADOR

SISTEMA CONTABLE 2024

ESTADO ANALÍTICO DE INGRESOS/CON RECURSOS DE AÑOS ANTERIORES

DEL 1o. DE ENERO AL 31 DE MARZO DE 2024

Página 1 de 1

02/05/2024

Fecha:

RUBRO DE INGRESOS	INGRESO					DIFERENCIA (RECAUDADO - ESTIMADO)
	ESTIMADO	AMPLIACIONES Y REDUCCIONES	MODIFICADO	DEVENGADO	RECAUDADO	
Impuestos	0.00	0.00	0.00	0.00	0.00	0.00
Cuotas y Aportaciones de Seguridad Social	0.00	0.00	0.00	0.00	0.00	0.00
Contribuciones de Mejoras	0.00	0.00	0.00	0.00	0.00	0.00
Derechos	0.00	0.00	0.00	0.00	0.00	0.00
Productos	0.00	0.00	0.00	0.00	0.00	0.00
Aprovechamientos	0.00	0.00	0.00	0.00	0.00	0.00
Ingresos por Venta de Bienes, Prestación de Servicios y Otros Ingresos	0.00	0.00	0.00	0.00	0.00	0.00
Participaciones, Aportaciones, Convenios, Incentivos Derivados de la Colaboración Fiscal y Fondos Distintos de Aportaciones	0.00	0.00	0.00	0.00	0.00	0.00
Transferencias, Asignaciones, Subsidios y Subvenciones, y Pensiones y Jubilaciones	0.00	0.00	0.00	0.00	0.00	0.00
Ingresos Derivados de Financiamientos	0.00	0.00	0.00	0.00	0.00	0.00
<b>Total</b>	<b>0.00</b>	<b>0.00</b>	<b>0.00</b>	<b>0.00</b>	<b>0.00</b>	<b>0.00</b>
					Ingresos Excedentes	0.00

RUBRO DE INGRESOS	INGRESO					DIFERENCIA (RECAUDADO - ESTIMADO)
	ESTIMADO	AMPLIACIONES Y REDUCCIONES	MODIFICADO	DEVENGADO	RECAUDADO	
Ingresos del Poder Ejecutivo Federal o Estatal y de los Municipios	0.00	0.00	0.00	0.00	0.00	0.00
Impuestos	0.00	0.00	0.00	0.00	0.00	0.00
Cuotas y Aportaciones de Seguridad Social	0.00	0.00	0.00	0.00	0.00	0.00
Contribuciones de Mejoras	0.00	0.00	0.00	0.00	0.00	0.00
Derechos	0.00	0.00	0.00	0.00	0.00	0.00
Productos	0.00	0.00	0.00	0.00	0.00	0.00
Aprovechamientos	0.00	0.00	0.00	0.00	0.00	0.00
Participaciones, Aportaciones, Convenios, Incentivos Derivados de la Colaboración Fiscal y Fondos Distintos de Aportaciones	0.00	0.00	0.00	0.00	0.00	0.00
Transferencias, Asignaciones, Subsidios y Subvenciones, y Pensiones y Jubilaciones	0.00	0.00	0.00	0.00	0.00	0.00
Ingresos de los Entes públicos de los Poderes Legislativo y Judicial, de los Órganos Autónomos y del Sector Paraestatal o Paramunicipal, así como de las Empresas Productivas del Estado	0.00	0.00	0.00	0.00	0.00	0.00
Cuotas y Aportaciones de Seguridad Social	0.00	0.00	0.00	0.00	0.00	0.00
Productos	0.00	0.00	0.00	0.00	0.00	0.00
Ingresos por Venta de Bienes, Prestación de Servicios y Otros Ingresos	0.00	0.00	0.00	0.00	0.00	0.00
Transferencias, Asignaciones, Subsidios y Subvenciones, y Pensiones y Jubilaciones	0.00	0.00	0.00	0.00	0.00	0.00
Ingresos Derivados de Financiamiento	0.00	0.00	0.00	0.00	0.00	0.00
Ingresos Derivados de Financiamientos	0.00	0.00	0.00	0.00	0.00	0.00
<b>Total</b>	<b>0.00</b>	<b>0.00</b>	<b>0.00</b>	<b>0.00</b>	<b>0.00</b>	<b>0.00</b>
					Ingresos Excedentes	0.00

**NO PRESENTA SALDOS A LA FECHA**

C.P. Rosario Hernández Jiménez

Jefe de la Unidad de Apoyo Administrativo

C.P. Rosario Hernández Jiménez

Encargado del Área de Recursos Financieros y Contabilidad

“Bajo protesta de decir verdad declaramos que los Estados Financieros y sus notas, son razonablemente correctos y son responsabilidad del emisor”.



GOBIERNO DEL ESTADO DE CHIAPAS

RAMO O DEPENDENCIA: Consejería Jurídica del Gobernador

ESTADO ANALÍTICO DEL EJERCICIO DEL PRESUPUESTO DE EGRESOS CLASIFICACIÓN POR OBJETO DEL GASTO (CAPITULOS Y CONCEPTOS) DEL 1 DE ENERO AL 31 DE MARZO DE 2024

(Pesos)

RPA-1

CAPG	CG	DESCRIPCIÓN	PRESUPUESTO DE EGRESOS					SUB EJERCICIO
			APROBADO	AMPLIACIONES - REDUCCIONES	MODIFICADO	DEVENGADO	PAGADO	
1000		<b>Servicios Personales.</b>	<b>28,288,220.56</b>	<b>0.00</b>	<b>28,288,220.56</b>	<b>4,430,733.43</b>	<b>4,311,069.45</b>	<b>23,857,487.13</b>
1100		Remuneraciones al Personal de Carácter Permanente.	11,258,713.18	0.00	11,258,713.18	2,220,230.93	2,152,390.51	9,038,482.25
1300		Remuneraciones Adicionales y Especiales.	13,365,628.48	0.00	13,365,628.48	1,823,402.50	1,771,578.94	11,542,225.98
1400		Seguridad Social.	1,124,678.90	0.00	1,124,678.90	0.00	0.00	1,124,678.90
1500		Otras Prestaciones Sociales y Económicas.	1,943,400.00	0.00	1,943,400.00	387,100.00	387,100.00	1,556,300.00
1700		Pago de Estímulos a Servidores Públicos.	595,800.00	0.00	595,800.00	0.00	0.00	595,800.00
2000		<b>Materiales y Suministros</b>	<b>699,172.92</b>	<b>0.00</b>	<b>699,172.92</b>	<b>343,694.57</b>	<b>342,695.57</b>	<b>355,478.35</b>
2100		Materiales de Administración, Emisión de Documentos y Artículos Oficiales.	341,630.00	0.00	341,630.00	88,711.99	88,711.99	252,918.01
2200		Alimentos y Utensilios.	59,766.98	0.00	59,766.98	16,123.42	15,124.42	43,643.56
2600		Combustibles, Lubricantes y Aditivos.	232,200.19	0.00	232,200.19	224,862.60	224,862.60	7,337.59
2900		Herramientas, Refacciones y Accesorios Menores.	65,575.75	0.00	65,575.75	13,996.56	13,996.56	51,579.19
3000		<b>Servicios Generales.</b>	<b>2,072,999.77</b>	<b>0.00</b>	<b>2,072,999.77</b>	<b>376,304.10</b>	<b>373,478.85</b>	<b>1,696,695.67</b>
3100		Servicios Básicos.	20,040.00	0.00	20,040.00	8,496.88	8,496.88	11,543.12
3200		Servicios de Arrendamiento.	1,042,296.00	0.00	1,042,296.00	252,049.44	249,443.50	790,246.56
3400		Servicios Financieros, Bancarios y Comerciales.	16,800.00	0.00	16,800.00	0.00	0.00	16,800.00
3500		Servicios de Instalación, Reparación, Mantenimiento y Conservación.	149,721.32	-12,000.00	137,721.32	12,000.20	11,780.89	125,721.12
3700		Servicios de Traslado y Viáticos.	257,426.89	0.00	257,426.89	15,702.58	15,702.58	241,724.31
3800		Servicios Oficiales.	0.00	12,000.00	12,000.00	0.00	0.00	12,000.00
3900		Otros Servicios Generales.	586,715.56	0.00	586,715.56	88,055.00	88,055.00	498,660.56
<b>TOTAL DEL GASTO:</b>			<b>31,060,393.25</b>	<b>0.00</b>	<b>31,060,393.25</b>	<b>5,150,732.10</b>	<b>5,027,243.87</b>	<b>25,909,661.15</b>



GOBIERNO DEL ESTADO DE CHIAPAS

RAMO O DEPENDENCIA: Consejería Jurídica del Gobernador

ESTADO ANALÍTICO DEL EJERCICIO DEL PRESUPUESTO DE EGRESOS CLASIFICACIÓN ECONÓMICA POR TIPO DE GASTO DEL 1 DE ENERO AL 31 DE MARZO DE 2024

(Pesos)

RPA-2

CONCEPTO	PRESUPUESTO DE EGRESOS					SUB EJERCICIO
	APROBADO	AMPLIACIONES - REDUCCIONES	MODIFICADO	DEVENGADO	PAGADO	
GASTO CORRIENTE	31,060,393.25	0.00	31,060,393.25	5,150,732.10	5,027,243.87	25,909,661.15
GASTO DE CAPITAL	0.00	0.00	0.00	0.00	0.00	0.00
AMORTIZACIÓN DE LA DEUDA Y DISMINUCIÓN DE PASIVOS	0.00	0.00	0.00	0.00	0.00	0.00
PENSIONES Y JUBILACIONES	0.00	0.00	0.00	0.00	0.00	0.00
PARTICIPACIONES	0.00	0.00	0.00	0.00	0.00	0.00
<b>TOTAL DEL GASTO:</b>	<b>31,060,393.25</b>	<b>0.00</b>	<b>31,060,393.25</b>	<b>5,150,732.10</b>	<b>5,027,243.87</b>	<b>25,909,661.15</b>



GOBIERNO CONSTITUCIONAL DEL ESTADO DE CHIAPAS  
RAMO O DEPENDENCIA: Consejería Jurídica del Gobernador  
ESTADO ANALÍTICO DEL EJERCICIO DEL PRESUPUESTO DE EGRESOS EN CLASIFICACIÓN  
ADMINISTRATIVA/ORGANISMO  
DEL 1 DE ENERO AL 31 DE MARZO DE 2024

(Pesos)

RPA-3

CONCEPTO	PRESUPUESTO DE EGRESOS					SUB EJERCICIO
	APROBADO	AMPLIACIONES - REDUCCIONES	MODIFICADO	DEVENGADO	PAGADO	
TOTAL	31,060,393.25	0.00	31,060,393.25	5,150,732.10	5,027,243.87	25,909,661.15
ENTIDADES PARAESTATALES Y FIDEICOMISOS NO EMPRESARIALES Y NO FINANCIEROS	31,060,393.25	0.00	31,060,393.25	5,150,732.10	5,027,243.87	25,909,661.15
Consejería Jurídica del Gobernador	31,060,393.25	0.00	31,060,393.25	5,150,732.10	5,027,243.87	25,909,661.15



GOBIERNO CONSTITUCIONAL DEL ESTADO DE CHIAPAS  
RAMO O DEPENDENCIA: Consejería Jurídica del Gobernador  
ESTADO ANALÍTICO DEL EJERCICIO DEL PRESUPUESTO DE EGRESOS EN CLASIFICACIÓN  
ADMINISTRATIVA/PODERES  
DEL 1 DE ENERO AL 31 DE MARZO DE 2024

(Pesos)

RPA-4

CONCEPTO	PRESUPUESTO DE EGRESOS					SUBEJERCICIO
	APROBADO	AMPLIACIONES - REDUCCIONES	MODIFICADO	DEVENGADO	PAGADO	
PODER EJECUTIVO						NO APLICA
PODER LEGISLATIVO						NO APLICA
PODER JUDICIAL						NO APLICA
ORGANOS AUTONOMOS						NO APLICA





GOBIERNO CONSTITUCIONAL DEL ESTADO DE CHIAPAS

RAMO O DEPENDENCIA: Consejería Jurídica del Gobernador

ESTADO ANALÍTICO DEL EJERCICIO DEL PRESUPUESTO DE EGRESOS EN CLASIFICACIÓN ADMINISTRATIVA/ENTIDADES DEL 1 DE ENERO AL 31 DE MARZO DE 2024

(Pesos)

RPA-5

CONCEPTO	PRESUPUESTO DE EGRESOS					SUB EJERCICIO
	APROBADO	AMPLIACIONES - REDUCCIONES	MODIFICADO	DEVENGADO	PAGADO	
TOTAL	31,060,393.25	0.00	31,060,393.25	5,150,732.10	5,027,243.87	25,909,661.15
ENTIDADES PARAESTATALES Y FIDEICOMISOS NO EMPRESARIALES Y NO FINANCIEROS	31,060,393.25	0.00	31,060,393.25	5,150,732.10	5,027,243.87	25,909,661.15
Consejería Jurídica del Gobernador	31,060,393.25	0.00	31,060,393.25	5,150,732.10	5,027,243.87	25,909,661.15
INSTITUCIONES PÚBLICAS DE SEGURIDAD SOCIAL	0.00	0.00	0.00	0.00	0.00	0.00
	0.00	0.00	0.00	0.00	0.00	0.00



GOBIERNO DEL ESTADO DE CHIAPAS

RAMO O DEPENDENCIA: Consejería Jurídica del Gobernador

ESTADO ANALÍTICO DEL EJERCICIO DEL PRESUPUESTO DE EGRESOS CLASIFICACIÓN FUNCIONAL (FINALIDAD Y FUNCIÓN)  
DEL 1 DE ENERO AL 31 DE marzo DE 2024

(Pesos)

RPA-6

FI	FU	CONCEPTO	EGRESOS				SUBEJERCICIO	
			APROBADO	AMPLIACIONES - REDUCCIONES	MODIFICADO	DEVENGADO		PAGADO
1	Gobierno		31,060,393.25	0.00	31,060,393.25	5,150,732.10	5,027,243.87	25,909,661.15
	1.3	Coordinación de la Política de Gobierno	31,060,393.25	0.00	31,060,393.25	5,150,732.10	5,027,243.87	25,909,661.15
<b>TOTAL DEL GASTO:</b>			<b>31,060,393.25</b>	<b>0.00</b>	<b>31,060,393.25</b>	<b>5,150,732.10</b>	<b>5,027,243.87</b>	<b>25,909,661.15</b>



GOBIERNO CONSTITUCIONAL DEL ESTADO DE CHIAPAS  
CONSEJERÍA JURÍDICA DEL GOBERNADOR

SISTEMA CONTABLE 2024  
ENDEUDAMIENTO NETO  
DEL 1o. DE ENERO AL 31 DE MARZO DE 2024

Página 1 de 1  
02/05/2024

Fecha:

IDENTIFICACIÓN DE CRÉDITO O INSTRUMENTO	CONTRATACIÓN/ COLOCACIÓN	AMORTIZACIÓN	ENDEUDAMIENTO NETO
CRÉDITOS BANCARIOS			

TOTAL CREDITOS BANCARIOS

OTROS INSTRUMENTOS DE DEUDA

# NO APLICA

TOTAL OTROS INSTRUMENTOS DE DEUDA  
TOTAL

C.P. Rosario Hernández Jiménez

Jefe de la Unidad de Apoyo Administrativo

C.P. Rosario Hernández Jiménez

Encargado del Área de Recursos Financieros y Contabilidad

“Bajo protesta de decir verdad declaramos que los Estados Financieros y sus notas, son razonablemente correctos y son responsabilidad del emisor”.



GOBIERNO CONSTITUCIONAL DEL ESTADO DE CHIAPAS  
CONSEJERÍA JURÍDICA DEL GOBERNADOR

SISTEMA CONTABLE 2024  
INTERESES DE LA DEUDA  
DEL 1o. DE ENERO AL 31 DE MARZO DE 2024

Página 1 de 1  
02/05/2024

Fecha:

IDENTIFICACIÓN DE CRÉDITO O INSTRUMENTO	DEVENGADO	PAGADO
CRÉDITOS BANCARIOS		


TOTAL DE INTERESES DE CRÉDITOS BANCARIOS

OTROS INSTRUMENTOS DE DEUDA
-----------------------------


TOTAL DE INTERESES DE OTROS INSTRUMENTOS DE DEUDA

TOTAL

**NO APLICA**

  
C.P. Rosario Hernández Jiménez

Jefe de la Unidad de Apoyo Administrativo

  
C.P. Rosario Hernández Jiménez

Encargado del Área de Recursos Financieros y  
Contabilidad

“Bajo protesta de decir verdad declaramos que los Estados Financieros y sus notas, son razonablemente correctos y son responsabilidad del emisor”.





**GOBIERNO DEL ESTADO DE CHIAPAS**  
 RAMO O DEPENDENCIA: Consejería Jurídica del Gobernador  
**GASTO POR CATEGORÍA PROGRAMÁTICA**  
 DEL 1 DE ENERO AL 31 DE MARZO DE 2024  
 (Pesos)

RPA-7

CONCEPTO	PRESUPUESTO DE EGRESOS					SUBEJERCICIO
	APROBADO	AMPLIACIONES - REDUCCIONES	MODIFICADO	DEVENGADO	PAGADO	
<b>Programas</b>	0.00	0.00	0.00	0.00	0.00	0.00
<b>Subsidios: Sector Social y Privado o Entidades Federativas y Municipios</b>	0.00	0.00	0.00	0.00	0.00	0.00
Otros Subsidios	0.00	0.00	0.00	0.00	0.00	0.00
Sujetos a Reglas de Operación	0.00	0.00	0.00	0.00	0.00	0.00
<b>Desempeño de las Funciones</b>	0.00	0.00	0.00	0.00	0.00	0.00
Específicos	0.00	0.00	0.00	0.00	0.00	0.00
Funciones de las Fuerzas Armadas (Únicamente Gobierno Federal)	0.00	0.00	0.00	0.00	0.00	0.00
Planeación, seguimiento y evaluación de políticas públicas	0.00	0.00	0.00	0.00	0.00	0.00
Prestación de Servicios Públicos	0.00	0.00	0.00	0.00	0.00	0.00
Promoción y fomento	0.00	0.00	0.00	0.00	0.00	0.00
Provisión de Bienes Públicos	0.00	0.00	0.00	0.00	0.00	0.00
Proyectos de inversión	0.00	0.00	0.00	0.00	0.00	0.00
Regulación y supervisión	0.00	0.00	0.00	0.00	0.00	0.00
<b>Administrativos y de Apoyo</b>	0.00	0.00	0.00	0.00	0.00	0.00
Apoyo a la función pública y al mejoramiento de la gestión	0.00	0.00	0.00	0.00	0.00	0.00
Apoyo al proceso presupuestario y para mejorar la eficiencia institucional	0.00	0.00	0.00	0.00	0.00	0.00
Operaciones ajenas	0.00	0.00	0.00	0.00	0.00	0.00
<b>Compromisos</b>	0.00	0.00	0.00	0.00	0.00	0.00
Desastres Naturales	0.00	0.00	0.00	0.00	0.00	0.00
Obligaciones de cumplimiento de resolución jurisdiccional	0.00	0.00	0.00	0.00	0.00	0.00
<b>Obligaciones</b>	0.00	0.00	0.00	0.00	0.00	0.00
Aportaciones a fondos de estabilización	0.00	0.00	0.00	0.00	0.00	0.00
Aportaciones a fondos de inversión y reestructura de pensiones	0.00	0.00	0.00	0.00	0.00	0.00
Aportaciones a la seguridad social	0.00	0.00	0.00	0.00	0.00	0.00
Pensiones y jubilaciones	0.00	0.00	0.00	0.00	0.00	0.00
<b>Programas de Gasto Federalizado (Gobierno Federal)</b>	0.00	0.00	0.00	0.00	0.00	0.00
Gasto Federalizado	0.00	0.00	0.00	0.00	0.00	0.00
<b>Participaciones a entidades federativas y municipios</b>	31,060,393.25	0.00	31,060,393.25	5,150,732.10	5,027,243.87	25,909,661.15
<b>Gasto financiero, deuda o apoyos a deudores y ahorradores de la banca</b>	0.00	0.00	0.00	0.00	0.00	0.00
<b>Reaudos de ejercicios fiscales anteriores</b>	0.00	0.00	0.00	0.00	0.00	0.00
<b>TOTAL DEL GASTO:</b>	<b>31,060,393.25</b>	<b>0.00</b>	<b>31,060,393.25</b>	<b>5,150,732.10</b>	<b>5,027,243.87</b>	<b>25,909,661.15</b>

GOBIERNO CONSTITUCIONAL DEL ESTADO DE CHIAPAS  
CONSEJERÍA JURÍDICA DEL GOBERNADOR

PROGRAMAS Y PROYECTOS DE INVERSIÓN  
DEL 1 DE ENERO AL 31 DE MARZO DE 2024

FF	RAMO	PF	PROYECTO ESTRATÉGICO	MUNICIPIO / COBERTURA	PRESUPUESTO DE EGRESOS				AVANCE % DEVENGADO/ MODIFICADO
					APROBADO	MODIFICADO	DEVENGADO	PAGADO	

**NO APLICA**

JEFE DE LA UNIDAD DE APOYO ADMINISTRATIVO



C.P. ROSARIO HERNÁNDEZ JIMÉNEZ



GOBIERNO CONSTITUCIONAL DEL ESTADO DE CHIAPAS  
CONSEJERÍA JURÍDICA DEL GOBERNADOR

FORMATO DEL EJERCICIO Y DESTINO DE GASTO FEDERALIZADO Y REINTEGROS  
DEL 1 DE ENERO AL 31 DE MARZO DE 2024

PROGRAMA O FONDO	DESTINO DE LOS RECURSOS	EJERCICIO		REINTEGRO
		DEVENGADO	PAGADO	

**NO APLICA**

---

JEFE DE LA UNIDAD DE APOYO ADMINISTRATIVO



C. P. ROSARIO HERNÁNDEZ JIMÉNEZ



**SISTEMA CONTABLE 2024  
BALANCE PRESUPUESTARIO  
DEL 1o. DE ENERO AL 31 DE MARZO DE 2024**

Página 1 de 1  
Fecha: 05/06/2024  
**LDF 4**


CONCEPTO	ESTIMADO/APROBADO	DEVENGADO	RECAUDADO/PAGADO
<b>Ingresos Totales</b>	<b>31,060,393.25</b>	<b>6,696,774.85</b>	<b>6,696,774.85</b>
Ingresos de Libre Disposición	31,060,393.25	6,696,774.85	6,696,774.85
Transferencias Federales Etiquetadas	0.00	0.00	0.00
Financiamiento Neto	0.00	0.00	0.00
<b>Egresos Presupuestarios</b>	<b>31,060,393.25</b>	<b>5,150,732.10</b>	<b>5,027,243.87</b>
Gasto No Etiquetado (sin incluir Amortización de la Deuda Pública)	31,060,393.25	5,150,732.10	5,027,243.87
Gasto Etiquetado (sin incluir Amortización de la Deuda Pública)	0.00	0.00	0.00
<b>Remanentes del Ejercicio Anterior</b>		<b>0.00</b>	<b>0.00</b>
Remanentes de Ingresos de Libre Disposición aplicados en el periodo		0.00	0.00
Remanentes de Transferencias Federales Etiquetadas aplicados en el periodo		0.00	0.00
<b>Balance Presupuestario</b>	<b>0.00</b>	<b>1,546,042.75</b>	<b>1,669,530.98</b>
<b>Balance Presupuestario sin Financiamiento Neto</b>	<b>0.00</b>	<b>1,546,042.75</b>	<b>1,669,530.98</b>
<b>Balance Presupuestario sin Financiamiento Neto y sin Remanentes del Ejercicio Anterior</b>	<b>0.00</b>	<b>1,546,042.75</b>	<b>1,669,530.98</b>


CONCEPTO	APROBADO	DEVENGADO	PAGADO
<b>Intereses, Comisiones y Gastos de la Deuda</b>	<b>0.00</b>	<b>0.00</b>	<b>0.00</b>
Intereses, Comisiones y Gastos de la Deuda con Gasto No Etiquetado	0.00	0.00	0.00
Intereses, Comisiones y Gastos de la Deuda con Gasto Etiquetado	0.00	0.00	0.00
<b>Balance Primario</b>	<b>0.00</b>	<b>1,546,042.75</b>	<b>1,669,530.98</b>

CONCEPTO	ESTIMADO/APROBADO	DEVENGADO	RECAUDADO/PAGADO
<b>Financiamiento</b>	<b>0.00</b>	<b>0.00</b>	<b>0.00</b>
Financiamiento con Fuente de Pago de Ingresos de Libre Disposición	0.00	0.00	0.00
Financiamiento con Fuente de Pago de Transferencias Federales Etiquetadas	0.00	0.00	0.00
<b>Amortización de la Deuda</b>	<b>0.00</b>	<b>0.00</b>	<b>0.00</b>
Amortización de la Deuda Pública con Gasto No Etiquetado	0.00	0.00	0.00
Amortización de la Deuda Pública con Gasto Etiquetado	0.00	0.00	0.00
<b>Financiamiento Neto</b>	<b>0.00</b>	<b>0.00</b>	<b>0.00</b>

CONCEPTO	ESTIMADO/APROBADO	DEVENGADO	RECAUDADO/PAGADO
Ingresos de Libre Disposición	31,060,393.25	6,696,774.85	6,696,774.85
Financiamiento Neto con Fuente de Pago de Ingresos de Libre Disposición	0.00	0.00	0.00
Financiamiento con Fuente de Pago de Ingresos de Libre Disposición	0.00	0.00	0.00
Amortización de la Deuda Pública con Gasto No Etiquetado	0.00	0.00	0.00
Gasto No Etiquetado (sin incluir amortización de la Deuda Pública)	31,060,393.25	5,150,732.10	5,027,243.87
Remanentes de Ingresos de Libre Disposición aplicados en el periodo		0.00	0.00
<b>Balance Presupuestario de Recursos Disponibles</b>	<b>0.00</b>	<b>1,546,042.75</b>	<b>1,669,530.98</b>
<b>Balance Presupuestario de Recursos Disponibles sin Financiamiento Neto</b>	<b>0.00</b>	<b>1,546,042.75</b>	<b>1,669,530.98</b>

CONCEPTO	ESTIMADO/APROBADO	DEVENGADO	RECAUDADO/PAGADO
Transferencias Federales Etiquetadas	0.00	0.00	0.00
Financiamiento Neto con fuente de Pago de Transferencias Federales Etiquetadas	0.00	0.00	0.00
Financiamiento con Fuente de Pago de Transferencias Federales Etiquetadas	0.00	0.00	0.00
Amortización de la Deuda Pública con Gasto Etiquetado	0.00	0.00	0.00
Gasto Etiquetado (sin incluir Amortización de la Deuda Pública)	0.00	0.00	0.00
Remanentes de Transferencias Federales Etiquetadas aplicados en el periodo		0.00	0.00
<b>Balance Presupuestario de Recursos Etiquetados</b>	<b>0.00</b>	<b>0.00</b>	<b>0.00</b>
<b>Balance Presupuestario de Recursos Etiquetados sin Financiamiento Neto</b>	<b>0.00</b>	<b>0.00</b>	<b>0.00</b>

  
**C.P. Rosario Hernández Jiménez**  
Jefe de la Unidad de Apoyo Administrativo

  
**C.P. Rosario Hernández Jiménez**  
Encargado del Área de Recursos Financieros y Contabilidad

"Bajo protesta de decir verdad declaramos que los Estados Financieros y sus notas, son razonablemente correctos y son responsabilidad del emisor".






RUBRO DE INGRESOS	INGRESO					DIFERENCIA
	ESTIMADO	AMPLIACIONES Y REDUCCIONES	MODIFICADO	DEVENGADO	RECAUDADO	
<b>Ingresos de Libre Disposición</b>						
Impuestos	0.00	0.00	0.00	0.00	0.00	0.00
Cuotas y Aportaciones de Seguridad Social	0.00	0.00	0.00	0.00	0.00	0.00
Contribuciones de Mejoras	0.00	0.00	0.00	0.00	0.00	0.00
Derechos	0.00	0.00	0.00	0.00	0.00	0.00
Productos	0.00	0.00	0.00	0.00	0.00	0.00
Aprovechamientos	0.00	0.00	0.00	0.00	0.00	0.00
Ingresos por Venta de Bienes y Prestación de Servicios	0.00	0.00	0.00	0.00	0.00	0.00
Participaciones	<b>0.00</b>	<b>0.00</b>	<b>0.00</b>	<b>0.00</b>	<b>0.00</b>	<b>0.00</b>
Fondo General de Participaciones	0.00	0.00	0.00	0.00	0.00	0.00
Fondo de Fomento Municipal	0.00	0.00	0.00	0.00	0.00	0.00
Fondo de Fiscalización y Recaudación	0.00	0.00	0.00	0.00	0.00	0.00
Fondo de Compensación	0.00	0.00	0.00	0.00	0.00	0.00
Fondo de Extracción de Hidrocarburos	0.00	0.00	0.00	0.00	0.00	0.00
Impuesto Especial Sobre Producción y Servicios	0.00	0.00	0.00	0.00	0.00	0.00
0.136% de la Recaudación Federal Participable	0.00	0.00	0.00	0.00	0.00	0.00
3.17% Sobre Extracción de Petróleo	0.00	0.00	0.00	0.00	0.00	0.00
Gasolinas y Diésel	0.00	0.00	0.00	0.00	0.00	0.00
Fondo del Impuesto Sobre la Renta	0.00	0.00	0.00	0.00	0.00	0.00
Fondo de Estabilización de los Ingresos de las Entidades Federativas	0.00	0.00	0.00	0.00	0.00	0.00
Incentivos Derivados de la Colaboración Fiscal	<b>0.00</b>	<b>0.00</b>	<b>0.00</b>	<b>0.00</b>	<b>0.00</b>	<b>0.00</b>
Tenencia o Uso de Vehículos	0.00	0.00	0.00	0.00	0.00	0.00
Fondo de Compensación ISAN	0.00	0.00	0.00	0.00	0.00	0.00
Impuesto Sobre Automóviles Nuevos	0.00	0.00	0.00	0.00	0.00	0.00
Fondo de Compensación de Repesos-Intermedios	0.00	0.00	0.00	0.00	0.00	0.00
Otros Incentivos Económicos	0.00	0.00	0.00	0.00	0.00	0.00
Transferencias y Asignaciones	31,060,393.25	0.00	31,060,393.25	6,696,774.85	6,696,774.85	(24,363,618.40)
Convenios	0.00	0.00	0.00	0.00	0.00	0.00
Otros Convenios y Subsidios	0.00	0.00	0.00	0.00	0.00	0.00
Otros Ingresos de Libre Disposición	0.00	0.00	0.00	0.00	0.00	0.00
Participaciones en Ingresos Locales	0.00	0.00	0.00	0.00	0.00	0.00
Otros Ingresos de Libre Disposición	0.00	0.00	0.00	0.00	0.00	0.00
<b>Total Ingresos de Libre Disposición</b>	<b>31,060,393.25</b>	<b>0.00</b>	<b>31,060,393.25</b>	<b>6,696,774.85</b>	<b>6,696,774.85</b>	<b>(24,363,618.40)</b>
<b>Ingresos Excedentes de Ingresos de Libre Disposición</b>						<b>(24,363,618.40)</b>
<b>Transferencias Federales Etiquetadas</b>						
Aportaciones	0.00	0.00	0.00	0.00	0.00	0.00
Fondo de Aportaciones para la Nómina Educativa y Gasto Operativo	0.00	0.00	0.00	0.00	0.00	0.00
Fondo de Aportaciones para los Servicios de Salud	0.00	0.00	0.00	0.00	0.00	0.00
Fondo de Aportaciones para la Infraestructura Social	0.00	0.00	0.00	0.00	0.00	0.00
Fondo de Aportaciones para el Fortalecimiento de los Municipios y de las Demarcaciones Territoriales del Distrito Federal	0.00	0.00	0.00	0.00	0.00	0.00
Fondo de Aportaciones Múltiples	0.00	0.00	0.00	0.00	0.00	0.00
Fondo de Aportaciones para la Educación Tecnológica y de Adultos	0.00	0.00	0.00	0.00	0.00	0.00
Fondo de Aportaciones para la Seguridad Pública de los Estados y del Distrito Federal	0.00	0.00	0.00	0.00	0.00	0.00
Fondo de Aportaciones para el Fortalecimiento de las Entidades Federativas	0.00	0.00	0.00	0.00	0.00	0.00
Convenios	0.00	0.00	0.00	0.00	0.00	0.00
Convenios de Protección Social en Salud	0.00	0.00	0.00	0.00	0.00	0.00
Convenios de Descentralización	0.00	0.00	0.00	0.00	0.00	0.00
Convenios de Reasignación	0.00	0.00	0.00	0.00	0.00	0.00
Otros Convenios y Subsidios	0.00	0.00	0.00	0.00	0.00	0.00
Fondos Distintos de Aportaciones	0.00	0.00	0.00	0.00	0.00	0.00
Fondo para Entidades Federativas y Municipios Productores de Hidrocarburos	0.00	0.00	0.00	0.00	0.00	0.00
Fondo Minero	0.00	0.00	0.00	0.00	0.00	0.00
Transferencias, Asignaciones, Subsidios y Subvenciones, y Pensiones y Jubilaciones	0.00	0.00	0.00	0.00	0.00	0.00
Otras Transferencias Federales Etiquetadas	0.00	0.00	0.00	0.00	0.00	0.00
<b>Total de Transferencias Federales Etiquetadas</b>	<b>0.00</b>	<b>0.00</b>	<b>0.00</b>	<b>0.00</b>	<b>0.00</b>	<b>0.00</b>
<b>Ingresos Derivados de Financiamientos</b>	<b>0.00</b>	<b>0.00</b>	<b>0.00</b>	<b>0.00</b>	<b>0.00</b>	<b>0.00</b>
Ingresos Derivados de Financiamientos	0.00	0.00	0.00	0.00	0.00	0.00
<b>Total de Ingresos</b>	<b>31,060,393.25</b>	<b>0.00</b>	<b>31,060,393.25</b>	<b>6,696,774.85</b>	<b>6,696,774.85</b>	<b>(24,363,618.40)</b>
<b>Datos Informativos</b>						
Ingresos Derivados de Financiamientos con Fuente de Pago de Ingresos de Libre Disposición	0.00	0.00	0.00	0.00	0.00	0.00
Ingresos Derivados de Financiamientos con Fuente de Pago de Transferencias Federales Etiquetadas	0.00	0.00	0.00	0.00	0.00	0.00
<b>Ingresos Derivados de Financiamientos</b>	<b>0.00</b>	<b>0.00</b>	<b>0.00</b>	<b>0.00</b>	<b>0.00</b>	<b>0.00</b>


**C.P. Rosario Hernández Jiménez**
**Jefe de la Unidad de Apoyo Administrativo**

**C.P. Rosario Hernández Jiménez**
**Encargado del Área de Recursos Financieros y Contabilidad**

**"Bajo protesta de decir verdad declaramos que los Estados Financieros y sus notas, son razonablemente correctos y son responsabilidad del emisor".**



RUBRO DE INGRESOS	INGRESO					DIFERENCIA
	ESTIMADO	AMPLIACIONES Y REDUCCIONES	MODIFICADO	DEVENGADO	RECAUDADO	
<b>Ingresos de Libre Disposición</b>						
Impuestos	0.00	0.00	0.00	0.00	0.00	0.00
Cuotas y Aportaciones de Seguridad Social	0.00	0.00	0.00	0.00	0.00	0.00
Contribuciones de Mejoras	0.00	0.00	0.00	0.00	0.00	0.00
Derechos	0.00	0.00	0.00	0.00	0.00	0.00
Productos	0.00	0.00	0.00	0.00	0.00	0.00
Aprovechamientos	0.00	0.00	0.00	0.00	0.00	0.00
Ingresos por Venta de Bienes y Prestación de Servicios	0.00	0.00	0.00	0.00	0.00	0.00
Participaciones	<b>0.00</b>	<b>0.00</b>	<b>0.00</b>	<b>0.00</b>	<b>0.00</b>	<b>0.00</b>
Fondo General de Participaciones	0.00	0.00	0.00	0.00	0.00	0.00
Fondo de Fomento Municipal	0.00	0.00	0.00	0.00	0.00	0.00
Fondo de Fiscalización y Recaudación	0.00	0.00	0.00	0.00	0.00	0.00
Fondo de Compensación	0.00	0.00	0.00	0.00	0.00	0.00
Fondo de Extracción de Hidrocarburos	0.00	0.00	0.00	0.00	0.00	0.00
Impuesto Especial Sobre Producción y Servicios	0.00	0.00	0.00	0.00	0.00	0.00
0.136% de la Recaudación Federal Participable	0.00	0.00	0.00	0.00	0.00	0.00
3.17% Sobre Extracción de Petróleo	0.00	0.00	0.00	0.00	0.00	0.00
Gasolinas y Diésel	0.00	0.00	0.00	0.00	0.00	0.00
Fondo del Impuesto Sobre la Renta	0.00	0.00	0.00	0.00	0.00	0.00
Fondo de Estabilización de los Ingresos de las Entidades Federativas	0.00	0.00	0.00	0.00	0.00	0.00
Incentivos Derivados de la Colaboración Fiscal	<b>0.00</b>	<b>0.00</b>	<b>0.00</b>	<b>0.00</b>	<b>0.00</b>	<b>0.00</b>
Tenencia o Uso de Vehículos	0.00	0.00	0.00	0.00	0.00	0.00
Fondo de Compensación ISAN	0.00	0.00	0.00	0.00	0.00	0.00
Impuesto Sobre Automóviles Nuevos	0.00	0.00	0.00	0.00	0.00	0.00
Fondo de Compensación de Repecos-Intermedios	0.00	0.00	0.00	0.00	0.00	0.00
Otros Incentivos Económicos	0.00	0.00	0.00	0.00	0.00	0.00
Transferencias y Asignaciones	<b>31,060,393.25</b>	<b>0.00</b>	<b>31,060,393.25</b>	<b>6,696,774.85</b>	<b>6,696,774.85</b>	<b>(24,363,618.40)</b>
Convenios	0.00	0.00	0.00	0.00	0.00	0.00
Otros Convenios y Subsidios	0.00	0.00	0.00	0.00	0.00	0.00
Otros Ingresos de Libre Disposición	<b>0.00</b>	<b>0.00</b>	<b>0.00</b>	<b>0.00</b>	<b>0.00</b>	<b>0.00</b>
Participaciones en Ingresos Locales	0.00	0.00	0.00	0.00	0.00	0.00
Otros Ingresos de Libre Disposición	0.00	0.00	0.00	0.00	0.00	0.00
<b>Total Ingresos de Libre Disposición</b>	<b>31,060,393.25</b>	<b>0.00</b>	<b>31,060,393.25</b>	<b>6,696,774.85</b>	<b>6,696,774.85</b>	<b>(24,363,618.40)</b>
<b>Ingresos Excedentes de Ingresos de Libre Disposición</b>						<b>(24,363,618.40)</b>
<b>Transferencias Federales Etiquetadas</b>						
Aportaciones	0.00	0.00	0.00	0.00	0.00	0.00
Fondo de Aportaciones para la Nómina Educativa y Gasto Operativo	0.00	0.00	0.00	0.00	0.00	0.00
Fondo de Aportaciones para los Servicios de Salud	0.00	0.00	0.00	0.00	0.00	0.00
Fondo de Aportaciones para la Infraestructura Social	0.00	0.00	0.00	0.00	0.00	0.00
Fondo de Aportaciones para el Fortalecimiento de los Municipios y de las Demarcaciones Territoriales del Distrito Federal	0.00	0.00	0.00	0.00	0.00	0.00
Fondo de Aportaciones Múltiples	0.00	0.00	0.00	0.00	0.00	0.00
Fondo de Aportaciones para la Educación Tecnológica y de Adultos	0.00	0.00	0.00	0.00	0.00	0.00
Fondo de Aportaciones para la Seguridad Pública de los Estados y del Distrito Federal	0.00	0.00	0.00	0.00	0.00	0.00
Fondo de Aportaciones para el Fortalecimiento de las Entidades Federativas	0.00	0.00	0.00	0.00	0.00	0.00
Convenios	0.00	0.00	0.00	0.00	0.00	0.00
Convenios de Protección Social en Salud	0.00	0.00	0.00	0.00	0.00	0.00
Convenios de Descentralización	0.00	0.00	0.00	0.00	0.00	0.00
Convenios de Reasignación	0.00	0.00	0.00	0.00	0.00	0.00
Otros Convenios y Subsidios	0.00	0.00	0.00	0.00	0.00	0.00
Fondos Distintos de Aportaciones	0.00	0.00	0.00	0.00	0.00	0.00
Fondo para Entidades Federativas y Municipios Productores de Hidrocarburos	0.00	0.00	0.00	0.00	0.00	0.00
Fondo Minero	0.00	0.00	0.00	0.00	0.00	0.00
Transferencias, Asignaciones, Subsidios y Subvenciones, y Pensiones y Jubilaciones	0.00	0.00	0.00	0.00	0.00	0.00
Otras Transferencias Federales Etiquetadas	0.00	0.00	0.00	0.00	0.00	0.00
<b>Total de Transferencias Federales Etiquetadas</b>	<b>0.00</b>	<b>0.00</b>	<b>0.00</b>	<b>0.00</b>	<b>0.00</b>	<b>0.00</b>
<b>Ingresos Derivados de Financiamientos</b>	<b>0.00</b>	<b>0.00</b>	<b>0.00</b>	<b>0.00</b>	<b>0.00</b>	<b>0.00</b>
Ingresos Derivados de Financiamientos	0.00	0.00	0.00	0.00	0.00	0.00
<b>Total de Ingresos</b>	<b>31,060,393.25</b>	<b>0.00</b>	<b>31,060,393.25</b>	<b>6,696,774.85</b>	<b>6,696,774.85</b>	<b>(24,363,618.40)</b>
<b>Datos Informativos</b>						
Ingresos Derivados de Financiamientos con Fuente de Pago de Ingresos de Libre Disposición	0.00	0.00	0.00	0.00	0.00	0.00
Ingresos Derivados de Financiamientos con Fuente de Pago de Transferencias Federales Etiquetadas	0.00	0.00	0.00	0.00	0.00	0.00
<b>Ingresos Derivados de Financiamientos</b>	<b>0.00</b>	<b>0.00</b>	<b>0.00</b>	<b>0.00</b>	<b>0.00</b>	<b>0.00</b>

  
C.P. Rosario Hernández Jiménez

Jefe de la Unidad de Apoyo Administrativo

  
C.P. Rosario Hernández Jiménez

Encargado del Área de Recursos Financieros y Contabilidad


“Bajo protesta de decir verdad declaramos que los Estados Financieros y sus notas, son razonablemente correctos y son responsabilidad del emisor”.

RUBRO DE INGRESOS	INGRESO					DIFERENCIA
	ESTIMADO	AMPLIACIONES Y REDUCCIONES	MODIFICADO	DEVENGADO	RECAUDADO	
<b>Ingresos de Libre Disposición</b>						
Impuestos	0.00	0.00	0.00	0.00	0.00	0.00
Cuotas y Aportaciones de Seguridad Social	0.00	0.00	0.00	0.00	0.00	0.00
Contribuciones de Mejoras	0.00	0.00	0.00	0.00	0.00	0.00
Derechos	0.00	0.00	0.00	0.00	0.00	0.00
Productos	0.00	0.00	0.00	0.00	0.00	0.00
Aprovechamientos	0.00	0.00	0.00	0.00	0.00	0.00
Ingresos por Venta de Bienes y Prestación de Servicios	0.00	0.00	0.00	0.00	0.00	0.00
Participaciones	0.00	0.00	0.00	0.00	0.00	0.00
Fondo General de Participaciones	0.00	0.00	0.00	0.00	0.00	0.00
Fondo de Fomento Municipal	0.00	0.00	0.00	0.00	0.00	0.00
Fondo de Fiscalización y Recaudación	0.00	0.00	0.00	0.00	0.00	0.00
Fondo de Compensación	0.00	0.00	0.00	0.00	0.00	0.00
Fondo de Extracción de Hidrocarburos	0.00	0.00	0.00	0.00	0.00	0.00
Impuesto Especial Sobre Producción y Servicios	0.00	0.00	0.00	0.00	0.00	0.00
0.136% de la Recaudación Federal Participable	0.00	0.00	0.00	0.00	0.00	0.00
3.17% Sobre Extracción de Petróleo	0.00	0.00	0.00	0.00	0.00	0.00
Gasolinas y Diésel	0.00	0.00	0.00	0.00	0.00	0.00
Fondo del Impuesto Sobre la Renta	0.00	0.00	0.00	0.00	0.00	0.00
Fondo de Estabilización de los Ingresos de las Entidades Federativas	0.00	0.00	0.00	0.00	0.00	0.00
Incentivos Derivados de la Colaboración Fiscal	0.00	0.00	0.00	0.00	0.00	0.00
Tenencia o Uso de Vehículos	0.00	0.00	0.00	0.00	0.00	0.00
Fondo de Compensación ISAN	0.00	0.00	0.00	0.00	0.00	0.00
Impuesto Sobre Automóviles Nuevos	0.00	0.00	0.00	0.00	0.00	0.00
Fondo de Compensación de Repechos-Intermedios	0.00	0.00	0.00	0.00	0.00	0.00
Otros Incentivos Económicos	0.00	0.00	0.00	0.00	0.00	0.00
Transferencias y Asignaciones	0.00	0.00	0.00	0.00	0.00	0.00
Convenios	0.00	0.00	0.00	0.00	0.00	0.00
Otros Convenios y Subsidios	0.00	0.00	0.00	0.00	0.00	0.00
Otros Ingresos de Libre Disposición	0.00	0.00	0.00	0.00	0.00	0.00
Participaciones en Ingresos Locales	0.00	0.00	0.00	0.00	0.00	0.00
Otros Ingresos de Libre Disposición	0.00	0.00	0.00	0.00	0.00	0.00
<b>Total Ingresos de Libre Disposición</b>	<b>0.00</b>	<b>0.00</b>	<b>0.00</b>	<b>0.00</b>	<b>0.00</b>	<b>0.00</b>
<b>Ingresos Excedentes de Ingresos de Libre Disposición</b>						<b>0.00</b>
<b>Transferencias Federales Etiquetadas</b>						
Aportaciones	0.00	0.00	0.00	0.00	0.00	0.00
Fondo de Aportaciones para la Nómina Educativa y Gasto Operativo	0.00	0.00	0.00	0.00	0.00	0.00
Fondo de Aportaciones para los Servicios de Salud	0.00	0.00	0.00	0.00	0.00	0.00
Fondo de Aportaciones para la Infraestructura Social	0.00	0.00	0.00	0.00	0.00	0.00
Fondo de Aportaciones para el Fortalecimiento de los Municipios y de las Demarcaciones Territoriales del Distrito Federal	0.00	0.00	0.00	0.00	0.00	0.00
Fondo de Aportaciones Múltiples	0.00	0.00	0.00	0.00	0.00	0.00
Fondo de Aportaciones para la Educación Tecnológica y de Adultos	0.00	0.00	0.00	0.00	0.00	0.00
Fondo de Aportaciones para la Seguridad Pública de los Estados y del Distrito Federal	0.00	0.00	0.00	0.00	0.00	0.00
Fondo de Aportaciones para el Fortalecimiento de las Entidades Federativas	0.00	0.00	0.00	0.00	0.00	0.00
Convenios	0.00	0.00	0.00	0.00	0.00	0.00
Convenios de Protección Social en Salud	0.00	0.00	0.00	0.00	0.00	0.00
Convenios de Descentralización	0.00	0.00	0.00	0.00	0.00	0.00
Convenios de Reasignación	0.00	0.00	0.00	0.00	0.00	0.00
Otros Convenios y Subsidios	0.00	0.00	0.00	0.00	0.00	0.00
Fondos Distintos de Aportaciones	0.00	0.00	0.00	0.00	0.00	0.00
Fondo para Entidades Federativas y Municipios Productores de Hidrocarburos	0.00	0.00	0.00	0.00	0.00	0.00
Fondo Minero	0.00	0.00	0.00	0.00	0.00	0.00
Transferencias, Asignaciones, Subsidios y Subvenciones, y Pensiones y Jubilaciones	0.00	0.00	0.00	0.00	0.00	0.00
Otras Transferencias Federales Etiquetadas	0.00	0.00	0.00	0.00	0.00	0.00
<b>Total de Transferencias Federales Etiquetadas</b>	<b>0.00</b>	<b>0.00</b>	<b>0.00</b>	<b>0.00</b>	<b>0.00</b>	<b>0.00</b>
<b>Ingresos Derivados de Financiamientos</b>						
Ingresos Derivados de Financiamientos	0.00	0.00	0.00	0.00	0.00	0.00
<b>Total de Ingresos</b>	<b>0.00</b>	<b>0.00</b>	<b>0.00</b>	<b>0.00</b>	<b>0.00</b>	<b>0.00</b>
<b>Datos Informativos</b>						
Ingresos Derivados de Financiamientos con Fuente de Pago de Ingresos de Libre Disposición	0.00	0.00	0.00	0.00	0.00	0.00
Ingresos Derivados de Financiamientos con Fuente de Pago de Transferencias Federales Etiquetadas	0.00	0.00	0.00	0.00	0.00	0.00
<b>Ingresos Derivados de Financiamientos</b>	<b>0.00</b>	<b>0.00</b>	<b>0.00</b>	<b>0.00</b>	<b>0.00</b>	<b>0.00</b>

**NO PRESENTA SALDOS A LA FECHA**

  
C.P. Rosario Hernández Jiménez

Jefe de la Unidad de Apoyo Administrativo

  
C.P. Rosario Hernández Jiménez

Encargado del Área de Recursos Financieros y Contabilidad

“Bajo protesta de decir verdad declaramos que los Estados Financieros y sus notas, son razonablemente correctos y son responsabilidad del emisor”.

**NOMBRE DEL ENTE PUBLICO : Consejería Jurídica del Gobernador**

**Estado Analítico del Ejercicio del Presupuesto de Egresos Detallado – LDF 6a.**

Clasificación por Objeto del Gasto (Capítulo y Concepto)

Del 1 de Enero al 31 de marzo de 2024

(PESOS)

Concepto	Egresos					Subejercicio
	Aprobado	Ampliaciones / Reducciones	Modificado	Devengado	Pagado	
b5) Productos Químicos, Farmacéuticos y de Laboratorio.	0.00	0.00	0.00	0.00	0.00	0.00
b6) Combustibles, Lubricantes y Aditivos.	0.00	0.00	0.00	0.00	0.00	0.00
b7) Vestuario, Blancos, Prendas de Protección y Artículos Deportivos.	0.00	0.00	0.00	0.00	0.00	0.00
b8) Materiales y Suministros para Seguridad.	0.00	0.00	0.00	0.00	0.00	0.00
b9) Herramientas, Refacciones y Accesorios Menores.	0.00	0.00	0.00	0.00	0.00	0.00
C. Servicios Generales.	0.00	0.00	0.00	0.00	0.00	0.00
c1) Servicios Básicos.	0.00	0.00	0.00	0.00	0.00	0.00
c2) Servicios de Arrendamiento.	0.00	0.00	0.00	0.00	0.00	0.00
c3) Servicios Profesionales, Científicos, Técnicos y Otros Servicios.	0.00	0.00	0.00	0.00	0.00	0.00
c4) Servicios Financieros, Bancarios y Comerciales.	0.00	0.00	0.00	0.00	0.00	0.00
c5) Servicios de Instalación, Reparación, Mantenimiento y Conservación.	0.00	0.00	0.00	0.00	0.00	0.00
c6) Servicios de Comunicación Social y Publicidad.	0.00	0.00	0.00	0.00	0.00	0.00
c7) Servicios de Traslado y Viáticos.	0.00	0.00	0.00	0.00	0.00	0.00
c8) Servicios Oficiales.	0.00	0.00	0.00	0.00	0.00	0.00
c9) Otros Servicios Generales.	0.00	0.00	0.00	0.00	0.00	0.00
D. Transferencias, Asignaciones, Subsidios y Otras Ayudas.	0.00	0.00	0.00	0.00	0.00	0.00
d1) Transferencias Internas y Asignaciones al Sector Público.	0.00	0.00	0.00	0.00	0.00	0.00
d2) Transferencias al Resto del Sector Público.	0.00	0.00	0.00	0.00	0.00	0.00
d3) Subsidios y Subvenciones.	0.00	0.00	0.00	0.00	0.00	0.00
d4) Ayudas Sociales.	0.00	0.00	0.00	0.00	0.00	0.00
d5) Pensiones y Jubilaciones.	0.00	0.00	0.00	0.00	0.00	0.00
d6) Transferencias a Fideicomisos, Mandatos y Otros Análogos.	0.00	0.00	0.00	0.00	0.00	0.00
d7) Transferencias a la Seguridad Social	0.00	0.00	0.00	0.00	0.00	0.00
d8) Donativos	0.00	0.00	0.00	0.00	0.00	0.00
d9) Transferencias al Exterior.	0.00	0.00	0.00	0.00	0.00	0.00
E. Bienes Muebles, Inmuebles e Intangibles.	0.00	0.00	0.00	0.00	0.00	0.00
e1) Mobiliario y Equipo de Administración.	0.00	0.00	0.00	0.00	0.00	0.00
e2) Mobiliario y Equipo Educativo y Recreativo.	0.00	0.00	0.00	0.00	0.00	0.00
e3) Equipo e Instrumental Médico y de Laboratorio.	0.00	0.00	0.00	0.00	0.00	0.00
e4) Vehículos y Equipo de Transporte.	0.00	0.00	0.00	0.00	0.00	0.00
e5) Equipo de Defensa y Seguridad.	0.00	0.00	0.00	0.00	0.00	0.00
e6) Maquinaria, Otros Equipos y Herramientas.	0.00	0.00	0.00	0.00	0.00	0.00
e7) Activos Biológicos.	0.00	0.00	0.00	0.00	0.00	0.00
e8) Bienes Inmuebles.	0.00	0.00	0.00	0.00	0.00	0.00
e9) Activos Intangibles.	0.00	0.00	0.00	0.00	0.00	0.00
F. Inversión Pública	0.00	0.00	0.00	0.00	0.00	0.00
f1) Obra Pública en Bienes de Dominio Público.	0.00	0.00	0.00	0.00	0.00	0.00
f2) Obra Pública en Bienes Propios.	0.00	0.00	0.00	0.00	0.00	0.00
f3) Proyectos Productivos y Acciones de Fomento	0.00	0.00	0.00	0.00	0.00	0.00
G. Inversiones Financieras y Otras Provisiones.	0.00	0.00	0.00	0.00	0.00	0.00
g1) Inversiones para el Fomento de Actividades Productivas	0.00	0.00	0.00	0.00	0.00	0.00
g2) Acciones y Participaciones de Capital	0.00	0.00	0.00	0.00	0.00	0.00
g3) Compra de Títulos y Valores	0.00	0.00	0.00	0.00	0.00	0.00
g4) Concesión de Préstamos.	0.00	0.00	0.00	0.00	0.00	0.00
g5) Inversiones en Fideicomisos, Mandatos y Otros Análogos. Fideicomiso de Desastres Naturales (informativo)	0.00	0.00	0.00	0.00	0.00	0.00
g6) Otras Inversiones Financieras	0.00	0.00	0.00	0.00	0.00	0.00
g7) Provisiones para Contingencias y Otras Erogaciones Especiales.	0.00	0.00	0.00	0.00	0.00	0.00
H. Participaciones y Aportaciones.	0.00	0.00	0.00	0.00	0.00	0.00
h1) Participaciones.	0.00	0.00	0.00	0.00	0.00	0.00
h2) Aportaciones.	0.00	0.00	0.00	0.00	0.00	0.00
h3) Convenios.	0.00	0.00	0.00	0.00	0.00	0.00
I. Deuda Pública.	0.00	0.00	0.00	0.00	0.00	0.00
i1) Amortización de la Deuda Pública.	0.00	0.00	0.00	0.00	0.00	0.00
i2) Intereses de la Deuda Pública.	0.00	0.00	0.00	0.00	0.00	0.00
i3) Comisiones de la Deuda Pública.	0.00	0.00	0.00	0.00	0.00	0.00
i4) Gastos de la Deuda Pública.	0.00	0.00	0.00	0.00	0.00	0.00
i5) Costo por Coberturas.	0.00	0.00	0.00	0.00	0.00	0.00
i6) Apoyos Financieros.	0.00	0.00	0.00	0.00	0.00	0.00
i7) Adeudos de Ejercicios Fiscales Anteriores (ADEFAS).	0.00	0.00	0.00	0.00	0.00	0.00
<b>III. Total de Egresos</b>	<b>31,060,393.25</b>	<b>0.00</b>	<b>31,060,393.25</b>	<b>5,150,732.10</b>	<b>5,027,243.87</b>	<b>25,909,661.15</b>

C.P. Rosario Hernández Jiménez  
Jefe de la Unidad de Apoyo Administrativo

**NOMBRE DEL ENTE PUBLICO : Consejería Jurídica del Gobernador**

**Estado Analítico del Ejercicio del Presupuesto de Egresos Detallado – LDF 6a.**

Clasificación por Objeto del Gasto (Capítulo y Concepto)

Del 1 de Enero al 31 de marzo de 2024

(PESOS)

Concepto	Egresos					Subejercicio
	Aprobado	Ampliaciones / Reducciones	Modificado	Devengado	Pagado	
<b>I. Gasto No Etiquetado</b>	31,060,393.25	0.00	31,060,393.25	5,150,732.10	5,027,243.87	25,909,661.15
<b>A. Servicios Personales.</b>	28,288,220.56	0.00	28,288,220.56	4,430,733.43	4,311,069.45	23,857,487.13
a1) Remuneraciones al Personal de Carácter Permanente.	11,258,713.18	0.00	11,258,713.18	2,220,230.93	2,152,390.51	9,038,482.25
a2) Remuneraciones al Personal de Carácter Transitorio.	0.00	0.00	0.00	0.00	0.00	0.00
a3) Remuneraciones Adicionales y Especiales.	13,365,628.48	0.00	13,365,628.48	1,823,402.50	1,771,578.94	11,542,225.98
a4) Seguridad Social.	1,124,678.90	0.00	1,124,678.90	0.00	0.00	1,124,678.90
a5) Otras Prestaciones Sociales y Económicas.	1,943,400.00	0.00	1,943,400.00	387,100.00	387,100.00	1,556,300.00
a6) Previsiones.	0.00	0.00	0.00	0.00	0.00	0.00
a7) Pago de Estímulos a Servidores Públicos.	595,800.00	0.00	595,800.00	0.00	0.00	595,800.00
<b>B. Materiales y Suministros</b>	699,172.92	0.00	699,172.92	343,694.57	342,695.57	355,478.35
b1) Materiales de Administración, Emisión de Documentos y Artículos Oficiales.	341,630.00	0.00	341,630.00	88,711.99	88,711.99	252,918.01
b2) Alimentos y Utensilios.	59,766.98	0.00	59,766.98	16,123.42	15,124.42	43,643.56
b3) Materias Primas y Materiales de Producción y Comercialización	0.00	0.00	0.00	0.00	0.00	0.00
b4) Materiales y Artículos de Construcción y de Reparación.	0.00	0.00	0.00	0.00	0.00	0.00
b5) Productos Químicos, Farmacéuticos y de Laboratorio.	0.00	0.00	0.00	0.00	0.00	0.00
b6) Combustibles, Lubricantes y Aditivos.	232,200.19	0.00	232,200.19	224,862.60	224,862.60	7,337.59
b7) Vestuario, Blancos, Prendas de Protección y Artículos Deportivos.	0.00	0.00	0.00	0.00	0.00	0.00
b8) Materiales y Suministros para Seguridad.	0.00	0.00	0.00	0.00	0.00	0.00
b9) Herramientas, Refacciones y Accesorios Menores.	65,575.75	0.00	65,575.75	13,996.56	13,996.56	51,579.19
<b>C. Servicios Generales.</b>	2,072,999.77	0.00	2,072,999.77	376,304.10	373,478.85	1,696,695.67
c1) Servicios Básicos.	20,040.00	0.00	20,040.00	8,496.88	8,496.88	11,543.12
c2) Servicios de Arrendamiento.	1,042,296.00	0.00	1,042,296.00	252,049.44	249,443.50	790,246.56
c3) Servicios Profesionales, Científicos, Técnicos y Otros Servicios.	0.00	0.00	0.00	0.00	0.00	0.00
c4) Servicios Financieros, Bancarios y Comerciales.	16,800.00	0.00	16,800.00	0.00	0.00	16,800.00
c5) Servicios de Instalación, Reparación, Mantenimiento y Conservación.	149,721.32	-12,000.00	137,721.32	12,000.20	11,780.89	125,721.12
c6) Servicios de Comunicación Social y Publicidad.	0.00	0.00	0.00	0.00	0.00	0.00
c7) Servicios de Traslado y Viáticos.	257,426.89	0.00	257,426.89	15,702.58	15,702.58	241,724.31
c8) Servicios Oficiales.	0.00	12,000.00	12,000.00	0.00	0.00	12,000.00
c9) Otros Servicios Generales.	586,715.56	0.00	586,715.56	88,055.00	88,055.00	498,660.56
<b>D. Transferencias, Asignaciones, Subsidios y Otras Ayudas.</b>	0.00	0.00	0.00	0.00	0.00	0.00
d1) Transferencias Internas y Asignaciones al Sector Público.	0.00	0.00	0.00	0.00	0.00	0.00
d2) Transferencias al Resto del Sector Público.	0.00	0.00	0.00	0.00	0.00	0.00
d3) Subsidios y Subvenciones.	0.00	0.00	0.00	0.00	0.00	0.00
d4) Ayudas Sociales.	0.00	0.00	0.00	0.00	0.00	0.00
d5) Pensiones y Jubilaciones.	0.00	0.00	0.00	0.00	0.00	0.00
d6) Transferencias a Fideicomisos, Mandatos y Otros Análogos.	0.00	0.00	0.00	0.00	0.00	0.00
d7) Transferencias a la Seguridad Social	0.00	0.00	0.00	0.00	0.00	0.00
d8) Donativos	0.00	0.00	0.00	0.00	0.00	0.00
d9) Transferencias al Exterior.	0.00	0.00	0.00	0.00	0.00	0.00
<b>E. Bienes Muebles, Inmuebles e Intangibles.</b>	0.00	0.00	0.00	0.00	0.00	0.00
e1) Mobiliario y Equipo de Administración.	0.00	0.00	0.00	0.00	0.00	0.00
e2) Mobiliario y Equipo Educativo y Recreativo.	0.00	0.00	0.00	0.00	0.00	0.00
e3) Equipo e Instrumental Médico y de Laboratorio.	0.00	0.00	0.00	0.00	0.00	0.00
e4) Vehículos y Equipo de Transporte.	0.00	0.00	0.00	0.00	0.00	0.00
e5) Equipo de Defensa y Seguridad.	0.00	0.00	0.00	0.00	0.00	0.00
e6) Maquinaria, Otros Equipos y Herramientas.	0.00	0.00	0.00	0.00	0.00	0.00
e7) Activos Biológicos.	0.00	0.00	0.00	0.00	0.00	0.00
e8) Bienes Inmuebles.	0.00	0.00	0.00	0.00	0.00	0.00
e9) Activos Intangibles.	0.00	0.00	0.00	0.00	0.00	0.00
<b>F. Inversión Pública.</b>	0.00	0.00	0.00	0.00	0.00	0.00
f1) Obra Pública en Bienes de Dominio Público.	0.00	0.00	0.00	0.00	0.00	0.00
f2) Obra Pública en Bienes Propios	0.00	0.00	0.00	0.00	0.00	0.00
f3) Proyectos Productivos y Acciones de Fomento	0.00	0.00	0.00	0.00	0.00	0.00
<b>G. Inversiones Financieras y Otras Provisiones.</b>	0.00	0.00	0.00	0.00	0.00	0.00
g1) Inversiones para el Fomento de Actividades Productivas	0.00	0.00	0.00	0.00	0.00	0.00
g2) Acciones y Participaciones de Capital	0.00	0.00	0.00	0.00	0.00	0.00
g3) Compra de Títulos y Valores	0.00	0.00	0.00	0.00	0.00	0.00
g4) Concesión de Préstamos.	0.00	0.00	0.00	0.00	0.00	0.00
g5) Inversiones en Fideicomisos, Mandatos y Otros Análogos.	0.00	0.00	0.00	0.00	0.00	0.00
Fideicomiso de Desastres Naturales (informativo)	0.00	0.00	0.00	0.00	0.00	0.00
g6) Otras Inversiones Financieras	0.00	0.00	0.00	0.00	0.00	0.00
g7) Provisiones para Contingencias y Otras Erogaciones Especiales.	0.00	0.00	0.00	0.00	0.00	0.00
<b>H. Participaciones y Aportaciones.</b>	0.00	0.00	0.00	0.00	0.00	0.00
h1) Participaciones.	0.00	0.00	0.00	0.00	0.00	0.00
h2) Aportaciones.	0.00	0.00	0.00	0.00	0.00	0.00
h3) Convenios.	0.00	0.00	0.00	0.00	0.00	0.00
<b>I. Deuda Pública.</b>	0.00	0.00	0.00	0.00	0.00	0.00
i1) Amortización de la Deuda Pública.	0.00	0.00	0.00	0.00	0.00	0.00
i2) Intereses de la Deuda Pública.	0.00	0.00	0.00	0.00	0.00	0.00
i3) Comisiones de la Deuda Pública.	0.00	0.00	0.00	0.00	0.00	0.00
i4) Gastos de la Deuda Pública.	0.00	0.00	0.00	0.00	0.00	0.00
i5) Costo por Coberturas.	0.00	0.00	0.00	0.00	0.00	0.00
i6) Apoyos Financieros.	0.00	0.00	0.00	0.00	0.00	0.00
i7) Adeudos de Ejercicios Fiscales Anteriores (ADEFAS).	0.00	0.00	0.00	0.00	0.00	0.00
<b>II. Gasto Etiquetado</b>	0.00	0.00	0.00	0.00	0.00	0.00
<b>A. Servicios Personales.</b>	0.00	0.00	0.00	0.00	0.00	0.00
a1) Remuneraciones al Personal de Carácter Permanente.	0.00	0.00	0.00	0.00	0.00	0.00
a2) Remuneraciones al Personal de Carácter Transitorio.	0.00	0.00	0.00	0.00	0.00	0.00
a3) Remuneraciones Adicionales y Especiales.	0.00	0.00	0.00	0.00	0.00	0.00
a4) Seguridad Social.	0.00	0.00	0.00	0.00	0.00	0.00
a5) Otras Prestaciones Sociales y Económicas.	0.00	0.00	0.00	0.00	0.00	0.00
a6) Previsiones.	0.00	0.00	0.00	0.00	0.00	0.00
a7) Pago de Estímulos a Servidores Públicos.	0.00	0.00	0.00	0.00	0.00	0.00
<b>B. Materiales y Suministros</b>	0.00	0.00	0.00	0.00	0.00	0.00
b1) Materiales de Administración, Emisión de Documentos y Artículos Oficiales.	0.00	0.00	0.00	0.00	0.00	0.00
b2) Alimentos y Utensilios.	0.00	0.00	0.00	0.00	0.00	0.00
b3) Materias Primas y Materiales de Producción y Comercialización	0.00	0.00	0.00	0.00	0.00	0.00
b4) Materiales y Artículos de Construcción y de Reparación.	0.00	0.00	0.00	0.00	0.00	0.00

C.P. Rosario Hernández Jiménez  
Jefe de la Unidad de Apoyo Administrativo

NOMBRE DEL ENTE PÚBLICO : Consejería Jurídica del Gobernador

Estado Analítico del Ejercicio del Presupuesto de Egresos Detallado – LDF 6b.

Clasificación Administrativa

Del 1 de Enero al 31 de marzo de 2024

(PESOS)

Concepto	Egresos					Subejercicio
	Aprobado	Ampliaciones / Reducciones	Modificado	Devengado	Pagado	
I. Gasto No Etiquetado	31,060,393.25	0.00	31,060,393.25	5,150,732.10	5,027,243.87	25,909,661.15
E. Entidades Paraestatales y Fideicomisos No Empresariales y No Financieros	31,060,393.25	0.00	31,060,393.25	5,150,732.10	5,027,243.87	25,909,661.15
Consejería Jurídica del Gobernador	31,060,393.25	0.00	31,060,393.25	5,150,732.10	5,027,243.87	25,909,661.15
II. Gasto Etiquetado	0.00	0.00	0.00	0.00	0.00	0.00
E. Entidades Paraestatales y Fideicomisos No Empresariales y No Financieros	0.00	0.00	0.00	0.00	0.00	0.00
Consejería Jurídica del Gobernador	0.00	0.00	0.00	0.00	0.00	0.00
III. Total de Egresos	31,060,393.25	0.00	31,060,393.25	5,150,732.10	5,027,243.87	25,909,661.15

C.P. Rosario Hernández Jiménez  
 Jefe de la Unidad de Apoyo Administrativo

**NOMBRE DEL ENTE PÚBLICO : Consejería Jurídica del Gobernador**

Estado Analítico del Ejercicio del Presupuesto de Egresos Detallado – LDF 6c.

Clasificación Funcional (Finalidad y Función)

Del 1 de Enero al 31 de marzo de 2024

(PESOS)

Concepto	Egresos					Subejercicio
	Aprobado	Ampliaciones / Reducciones	Modificado	Devengado	Pagado	
I. Gasto No Etiquetado	31,060,393.25	0.00	31,060,393.25	5,150,732.10	5,027,243.87	25,909,661.15
A. Gobierno	31,060,393.25	0.00	31,060,393.25	5,150,732.10	5,027,243.87	25,909,661.15
a1) Legislación	0.00	0.00	0.00	0.00	0.00	0.00
a2) Justicia	0.00	0.00	0.00	0.00	0.00	0.00
a3) Coordinación de la Política de Gobierno	31,060,393.25	0.00	31,060,393.25	5,150,732.10	5,027,243.87	25,909,661.15
a4) Relaciones Exteriores	0.00	0.00	0.00	0.00	0.00	0.00
a5) Asuntos Financieros y Hacendarios	0.00	0.00	0.00	0.00	0.00	0.00
a6) Seguridad Nacional	0.00	0.00	0.00	0.00	0.00	0.00
a7) Asuntos de Orden Público y de Seguridad Interior	0.00	0.00	0.00	0.00	0.00	0.00
a8) Otros Servicios Generales	0.00	0.00	0.00	0.00	0.00	0.00
B. Desarrollo Social	0.00	0.00	0.00	0.00	0.00	0.00
b1) Protección Ambiental	0.00	0.00	0.00	0.00	0.00	0.00
b2) Vivienda y Servicios a la Comunidad	0.00	0.00	0.00	0.00	0.00	0.00
b3) Salud	0.00	0.00	0.00	0.00	0.00	0.00
b4) Recreación, Cultura y Otras Manifestaciones Sociales	0.00	0.00	0.00	0.00	0.00	0.00
b5) Educación	0.00	0.00	0.00	0.00	0.00	0.00
b6) Protección Social	0.00	0.00	0.00	0.00	0.00	0.00
b7) Otros Asuntos Sociales	0.00	0.00	0.00	0.00	0.00	0.00
b9) Prueba Función	0.00	0.00	0.00	0.00	0.00	0.00
C. Desarrollo Económico	0.00	0.00	0.00	0.00	0.00	0.00
c1) Asuntos Económicos, Comerciales y Laborales en General	0.00	0.00	0.00	0.00	0.00	0.00
c2) Agropecuaria, Silvicultura, Pesca y Caza	0.00	0.00	0.00	0.00	0.00	0.00
c3) Combustibles y Energía	0.00	0.00	0.00	0.00	0.00	0.00
c4) Minería, Manufacturas y Construcción	0.00	0.00	0.00	0.00	0.00	0.00
c5) Transporte	0.00	0.00	0.00	0.00	0.00	0.00
c6) Comunicaciones	0.00	0.00	0.00	0.00	0.00	0.00
c7) Turismo	0.00	0.00	0.00	0.00	0.00	0.00
c8) Ciencia, Tecnología e Innovación	0.00	0.00	0.00	0.00	0.00	0.00
c9) Otras Industrias y Otros Asuntos Económicos	0.00	0.00	0.00	0.00	0.00	0.00
D. Otras no Clasificadas en Funciones Anteriores	0.00	0.00	0.00	0.00	0.00	0.00
d1) Transac. de la Deuda Pública/Costo Financiero de la Deuda	0.00	0.00	0.00	0.00	0.00	0.00
d2) Transf., Part. y Aport. entre Diferentes Niv. y Ord. de Gob.	0.00	0.00	0.00	0.00	0.00	0.00
d3) Saneamiento del Sistema Financiero	0.00	0.00	0.00	0.00	0.00	0.00
d4) Adeudos de Ejercicios Fiscales Anteriores	0.00	0.00	0.00	0.00	0.00	0.00
II. Gasto Etiquetado	0.00	0.00	0.00	0.00	0.00	0.00
A. Gobierno	0.00	0.00	0.00	0.00	0.00	0.00
a1) Legislación	0.00	0.00	0.00	0.00	0.00	0.00
a2) Justicia	0.00	0.00	0.00	0.00	0.00	0.00
a3) Coordinación de la Política de Gobierno	0.00	0.00	0.00	0.00	0.00	0.00
a4) Relaciones Exteriores	0.00	0.00	0.00	0.00	0.00	0.00
a5) Asuntos Financieros y Hacendarios	0.00	0.00	0.00	0.00	0.00	0.00
a6) Seguridad Nacional	0.00	0.00	0.00	0.00	0.00	0.00
a7) Asuntos de Orden Público y de Seguridad Interior	0.00	0.00	0.00	0.00	0.00	0.00
a8) Otros Servicios Generales	0.00	0.00	0.00	0.00	0.00	0.00
B. Desarrollo Social	0.00	0.00	0.00	0.00	0.00	0.00
b1) Protección Ambiental	0.00	0.00	0.00	0.00	0.00	0.00
b2) Vivienda y Servicios a la Comunidad	0.00	0.00	0.00	0.00	0.00	0.00
b3) Salud	0.00	0.00	0.00	0.00	0.00	0.00
b4) Recreación, Cultura y Otras Manifestaciones Sociales	0.00	0.00	0.00	0.00	0.00	0.00
b5) Educación	0.00	0.00	0.00	0.00	0.00	0.00
b6) Protección Social	0.00	0.00	0.00	0.00	0.00	0.00
b7) Otros Asuntos Sociales	0.00	0.00	0.00	0.00	0.00	0.00
b9) Prueba Función	0.00	0.00	0.00	0.00	0.00	0.00
C. Desarrollo Económico	0.00	0.00	0.00	0.00	0.00	0.00
c1) Asuntos Económicos, Comerciales y Laborales en General	0.00	0.00	0.00	0.00	0.00	0.00
c2) Agropecuaria, Silvicultura, Pesca y Caza	0.00	0.00	0.00	0.00	0.00	0.00
c3) Combustibles y Energía	0.00	0.00	0.00	0.00	0.00	0.00
c4) Minería, Manufacturas y Construcción	0.00	0.00	0.00	0.00	0.00	0.00
c5) Transporte	0.00	0.00	0.00	0.00	0.00	0.00
c6) Comunicaciones	0.00	0.00	0.00	0.00	0.00	0.00
c7) Turismo	0.00	0.00	0.00	0.00	0.00	0.00
c8) Ciencia, Tecnología e Innovación	0.00	0.00	0.00	0.00	0.00	0.00
c9) Otras Industrias y Otros Asuntos Económicos	0.00	0.00	0.00	0.00	0.00	0.00
D. Otras no Clasificadas en Funciones Anteriores	0.00	0.00	0.00	0.00	0.00	0.00
d1) Transac. de la Deuda Pública/Costo Financiero de la Deuda	0.00	0.00	0.00	0.00	0.00	0.00
d2) Transf., Part. y Aport. entre Diferentes Niv. y Ord. de Gob.	0.00	0.00	0.00	0.00	0.00	0.00
d3) Saneamiento del Sistema Financiero	0.00	0.00	0.00	0.00	0.00	0.00
d4) Adeudos de Ejercicios Fiscales Anteriores	0.00	0.00	0.00	0.00	0.00	0.00
III. Total de Egresos	31,060,393.25	0.00	31,060,393.25	5,150,732.10	5,027,243.87	25,909,661.15

C.P. ~~Rosario~~ Hernández Jiménez

Jefe de la Unidad de Apoyo Administrativo

**NOMBRE DEL ENTE PÚBLICO : Consejería Jurídica del Gobernador**  
**Estado Analítico del Ejercicio del Presupuesto de Egresos Detallado – LDF 6d.**

**Clasificación de Servicios Personales por Categoría**

**Del 1 de Enero al 31 de marzo de 2024**

(PESOS)

Concepto	Egresos					Subejercicio
	Aprobado	Ampliaciones / Reducciones	Modificado	Devengado	Pagado	
I. Gasto No Etiquetado	28,864,087.56	0.00	28,864,087.56	4,509,724.43	4,390,060.45	24,354,363.13
A. Personal Administrativo y de Servicio Público	28,864,087.56	0.00	28,864,087.56	4,509,724.43	4,390,060.45	24,354,363.13
B. Magisterio	0.00	0.00	0.00	0.00	0.00	0.00
C. Servicios de Salud	0.00	0.00	0.00	0.00	0.00	0.00
c1) Personal Administrativo	0.00	0.00	0.00	0.00	0.00	0.00
c2) Personal Médico, Paramédico y Afín	0.00	0.00	0.00	0.00	0.00	0.00
D. Seguridad Pública	0.00	0.00	0.00	0.00	0.00	0.00
E. Gastos Asociados a la Implementación de Nuevas Leyes Federales o Reformas a las mismas	0.00	0.00	0.00	0.00	0.00	0.00
e1) Nombre del Programa o Ley 1	0.00	0.00	0.00	0.00	0.00	0.00
F. Sentencias Laborales Definitivas	0.00	0.00	0.00	0.00	0.00	0.00
II. Gasto Etiquetado	0.00	0.00	0.00	0.00	0.00	0.00
A. Personal Administrativo y de Servicio Público	0.00	0.00	0.00	0.00	0.00	0.00
B. Magisterio	0.00	0.00	0.00	0.00	0.00	0.00
C. Servicios de Salud	0.00	0.00	0.00	0.00	0.00	0.00
c1) Personal Administrativo	0.00	0.00	0.00	0.00	0.00	0.00
c2) Personal Médico, Paramédico y Afín	0.00	0.00	0.00	0.00	0.00	0.00
D. Seguridad Pública	0.00	0.00	0.00	0.00	0.00	0.00
E. Gastos Asociados a la Implementación de Nuevas Leyes Federales o Reformas a las mismas	0.00	0.00	0.00	0.00	0.00	0.00
e1) Nombre del Programa o Ley 1	0.00	0.00	0.00	0.00	0.00	0.00
F. Sentencias Laborales Definitivas	0.00	0.00	0.00	0.00	0.00	0.00
<b>III. Total del Gasto en Servicios Personales</b>	<b>28,864,087.56</b>	<b>0.00</b>	<b>28,864,087.56</b>	<b>4,509,724.43</b>	<b>4,390,060.45</b>	<b>24,354,363.13</b>


---

**C.P. Rosario Hernández Jiménez**  
**Jefe de la Unidad de Apoyo Administrativo**






**GOBIERNO CONSTITUCIONAL DEL ESTADO DE CHIAPAS**  
**APLICACIÓN DEL PRESUPUESTO POR RUBROS**  
 DEL 1 DE ENERO AL 31 DE MARZO DE 2024

**2.1.1.2.2.020 CONSEJERÍA JURÍDICA DEL GOBERNADOR**

CONCEPTO	PRESUPUESTO DE EGRESOS					
	APROBADO ANUAL	MODIFICADO	COMPROMETIDO	DEVENGADO	EJERCIDO	PAGADO
<b>RECURSOS PRESUPUESTARIOS</b>	<b>31,060,393.25</b>	<b>31,060,393.25</b>	<b>6,629,034.16</b>	<b>5,150,732.10</b>	<b>5,027,243.87</b>	<b>5,027,243.87</b>
1000 Servicios Personales	28,288,220.56	28,288,220.56	5,810,220.93	4,430,733.43	4,311,069.45	4,311,069.45
2000 Materiales y Suministros	699,172.92	699,172.92	346,650.19	343,694.57	342,695.57	342,695.57
3000 Servicios Generales	2,072,999.77	2,072,999.77	472,163.04	376,304.10	373,478.85	373,478.85
4000 Transferencias, Asignaciones, Subsidios y Otras Ayudas						
5000 Bienes Muebles, Inmuebles e Intangibles						
6000 Inversión Pública						
7000 Inversiones Financieras y Otras Provisiones						
8000 Participaciones y Aportaciones						
9000 Deuda Pública (ADEFAS)						
<b>RECURSOS PROPIOS</b>	<b>0.00</b>	<b>0.00</b>	<b>0.00</b>	<b>0.00</b>	<b>0.00</b>	<b>0.00</b>
1000 Servicios Personales						
2000 Materiales y Suministros						
3000 Servicios Generales						
4000 Transferencias, Asignaciones, Subsidios y Otras Ayudas						
<b>RECURSOS AJENOS</b>	<b>0.00</b>	<b>0.00</b>	<b>0.00</b>	<b>0.00</b>	<b>0.00</b>	<b>0.00</b>
1000 Servicios Personales						
2000 Materiales y Suministros						
3000 Servicios Generales						
4000 Transferencias, Asignaciones, Subsidios y Otras Ayudas						
<b>RECURSOS FEDERALES NO PRESUPUESTARIOS</b>	<b>0.00</b>	<b>0.00</b>	<b>0.00</b>	<b>0.00</b>	<b>0.00</b>	<b>0.00</b>
1000 Servicios Personales						
2000 Materiales y Suministros						
3000 Servicios Generales						
4000 Transferencias, Asignaciones, Subsidios y Otras Ayudas						
<b>TOTAL</b>	<b>31,060,393.25</b>	<b>31,060,393.25</b>	<b>6,629,034.16</b>	<b>5,150,732.10</b>	<b>5,027,243.87</b>	<b>5,027,243.87</b>

ENCARGADO DEL ÁREA DE RECURSOS FINANCIEROS Y CONTABILIDAD



C.P. ROSARIO HERNÁNDEZ JIMÉNEZ

JEFE DE LA UNIDAD DE APOYO ADMINISTRATIVO



C.P. ROSARIO HERNÁNDEZ JIMÉNEZ




## JUSTIFICACIÓN A LA APLICACIÓN DEL PRESUPUESTO POR RUBROS

### 2.1.1.2.2.020 CONSEJERÍA JURÍDICA DEL GOBERNADOR

La diferencia de \$ 123,488.23, que presenta el Presupuesto Ejercido y Pagado en relación al Presupuesto Devengado, mismos que se integran de la siguiente manera: 1000 Servicios Personales por un monto de \$ 119,663.98 corresponde a Pasivos por concepto de ISR al Salario y Pagos a Terceros que se cubren en siguiente mes, 2000 Materiales y Suministros por la cantidad de \$ 999.00 y 3000 Servicios Generales por un monto de \$ 2,825.25 con respecto a los conceptos de Materiales y Suministros y Servicios Generales se encuentran en proceso de pago por la Tesorería Única de la Secretaría de Hacienda.

**NOTA:** Al cierre del del 1er. trimestre del ejercicio 2024, el monto disponible presupuestario es de \$ 0.00 por Recursos Etiquetados. Del total disponible de recursos Etiquetados se reintegraron \$ 0.00 a la TESOFE de acuerdo a lo establecido en el artículo 17 de la Ley de Disciplina Financiera de las Entidades Federativas y Municipales. Y la diferencia de \$ 0.00, destinada para proyectos de continuidad para el ejercicio 2024.


---

ENCARGADO DEL ÁREA DE RECURSOS FINANCIEROS Y CONTABILIDAD



---

C.P. ROSARIO HERNÁNDEZ JIMÉNEZ



JEFE DE LA UNIDAD DE APOYO ADMINISTRATIVO



---


C.P. ROSARIO HERNÁNDEZ JIMÉNEZ

**GOBIERNO CONSTITUCIONAL DEL ESTADO DE CHIAPAS**  
**PRESUPUESTO DE EGRESOS POR TIPO DE RECURSO, FUENTE DE FINANCIAMIENTO Y RAMO**  
 DEL 1 DE ENERO AL 31 DE MARZO DE 2024

**2.1.1.2.2.020 CONSEJERÍA JURÍDICA DEL GOBERNADOR**

TIPO DE RECURSO/FUENTE DE FINANCIAMIENTO/RAMO	PRESUPUESTO DE EGRESOS							
	APROBADO	AMPLIACION / REDUCCIÓN	MODIFICADO	MINISTRADO	COMPROMETIDO	DEVENGADO	EJERCIDO	PAGADO
<b>TOTAL</b>	<b>31,060,393.25</b>	<b>0.00</b>	<b>31,060,393.25</b>	<b>6,696,774.85</b>	<b>6,629,034.16</b>	<b>5,150,732.10</b>	<b>5,027,243.87</b>	<b>5,027,243.87</b>
<b>1 RECURSO NO ETIQUETADO</b>	<b>31,060,393.25</b>	<b>0.00</b>	<b>31,060,393.25</b>	<b>6,696,774.85</b>	<b>6,629,034.16</b>	<b>5,150,732.10</b>	<b>5,027,243.87</b>	<b>5,027,243.87</b>
1.1 Recursos Fiscales	0.00	0.00	0.00	0.00	0.00	0.00	0.00	0.00
Ramo A1 Ingresos Estatales			0.00					
1.4 Ingresos Propios	0.00	0.00	0.00	0.00	0.00	0.00	0.00	0.00
Ramo A3 Ingresos por Venta de Bienes, Prestación de Servicios y			0.00					
1.5 Recursos Federales	31,060,393.25	0.00	31,060,393.25	6,696,774.85	6,629,034.16	5,150,732.10	5,027,243.87	5,027,243.87
Ramo 28 Participaciones a Entidades Federativas y Municipios			0.00					
<b>2 RECURSO ETIQUETADO</b>	<b>0.00</b>	<b>0.00</b>	<b>0.00</b>	<b>0.00</b>	<b>0.00</b>	<b>0.00</b>	<b>0.00</b>	<b>0.00</b>
	0.00	0.00	0.00	0.00	0.00	0.00	0.00	0.00
Ramo TY Petróleos Mexicanos								

ENCARGADO DEL ÁREA DE RECURSOS FINANCIEROS Y CONTABILIDAD



C.P. ROSARIO HERNÁNDEZ JIMÉNEZ



JEFE DE LA UNIDAD DE APOYO ADMINISTRATIVO




C.P. ROSARIO HERNÁNDEZ JIMÉNEZ


GOBIERNO CONSTITUCIONAL DEL ESTADO DE CHIAPAS  
 APLICACIÓN DEL PRESUPUESTO DEVENGADO POR TIPO DE RECURSO, RAMO Y CAPÍTULO DE GASTO  
 DEL 1 DE ENERO AL 31 DE MARZO DE 2024

2.1.1.2.2.020 CONSEJERÍA JURÍDICA DEL GOBERNADOR

TIPO DE RECURSO/RAMO	PRESUPUESTO DEVENGADO/CAPÍTULO DE GASTO										TOTAL
	1000	2000	3000	4000	5000	6000	7000	8000	9000		
<b>TOTAL</b>	4,430,733.43	343,694.57	376,304.10	0.00	0.00	0.00	0.00	0.00	0.00	0.00	5,150,732.10
<b>1 RECURSO NO ETIQUETADO</b>	4,430,733.43	343,694.57	376,304.10	0.00	0.00	0.00	0.00	0.00	0.00	0.00	5,150,732.10
Ramo A1 Ingresos Estatales											0.00
Ramo 28 Participaciones a Entidades Federativas y Municipios	4,430,733.43	343,694.57	376,304.10								5,150,732.10
<b>2 RECURSO ETIQUETADO</b>	0.00	0.00	0.00	0.00	0.00	0.00	0.00	0.00	0.00	0.00	0.00

ENCARGADO DEL ÁREA DE RECURSOS FINANCIEROS Y CONTABILIDAD

  
 \_\_\_\_\_  
 C. P. ROSARIO HERNÁNDEZ JIMÉNEZ



JEFE DE LA UNIDAD DE APOYO ADMINISTRATIVO

  
 \_\_\_\_\_  
 C. P. ROSARIO HERNÁNDEZ JIMÉNEZ

**GOBIERNO CONSTITUCIONAL DEL ESTADO DE CHIAPAS**  
**APLICACIÓN DEL PRESUPUESTO DEVENGADO POR TIPO DE RECURSO, RAMO Y SUBFUENTE DE FINANCIAMIENTO**  
 DEL 1 DE ENERO AL 31 DE MARZO DE 2024

2.1.1.2.2.020 CONSEJERÍA JURÍDICA DEL GOBERNADOR

TIPO DE RECURSO/RAMO	PRESUPUESTO DEVENGADO/SUBFUENTE DE FINANCIAMIENTO								TOTAL
	RECURSO DE AÑOS ANTERIORES				RECURSO DE AÑO EN CURSO				
	A	B	C	D	E	F	H	S	
	Gastos Comprometidos y/o Devengados por Registrar	Economías de Ejercicios Anteriores	Recursos en Proceso de Ejecución	Productos Financieros de Ejercicios Anteriores	Productos Financieros del Año en Curso	Recursos por Ingresos Excedentes	Recursos por Reducciones en Otras Previsiones	Recursos del Ejercicio	
<b>TOTAL</b>	0.00	0.00	0.00	0.00	0.00	0.00	0.00	5,150,732.10	5,150,732.10
<b>1 RECURSO NO ETIQUETADO</b>	0.00	0.00	0.00	0.00	0.00	0.00	0.00	5,150,732.10	5,150,732.10
Ramo A1 Ingresos Estatales									0.00
Ramo 28 Participaciones a Entidades Federativas y Municipios								5,150,732.10	5,150,732.10
<b>2 RECURSO ETIQUETADO</b>	0.00	0.00	0.00	0.00	0.00	0.00	0.00	0.00	0.00
									0.00
									0.00
									0.00
									0.00

ENCARGADO DEL ÁREA DE RECURSOS FINANCIEROS Y CONTABILIDAD

  
 C.P. ROSARIO HERNÁNDEZ JIMÉNEZ

JEFE DE LA UNIDAD DE APOYO ADMINISTRATIVO

  
 C.P. ROSARIO HERNÁNDEZ JIMÉNEZ

**GOBIERNO CONSTITUCIONAL DEL ESTADO DE CHIAPAS**  
**PRINCIPALES ADECUACIONES AL PRESUPUESTO DE EGRESOS**  
 DEL 1 DE ENERO AL 31 DE MARZO DE 2024

21111 110 SECRETARÍA DE HACIENDA

PRESUPUESTO DE EGRESOS				VARIACIÓN EN RELACIÓN AL:		SUB EJERCICIO
APROBADO ANUAL	AMPLIACIONES / REDUCCIONES	MODIFICADO	DEVENGADO	APROBADO ANUAL	%	
1	2	3	4	5 = 4-1		6 = 3-4
1,452,166,174.20	5,232,645.50	1,457,398,819.70	485,299,455.88	-966,866,718.32	-66.58	972,099,363.82

**Razón de la Variación del Presupuesto Devengado en Relación al Aprobado Anual**

La variación por un monto de \$ 966'866,718.32, que presenta este organismo público corresponden a .....; mismos que serán devengados de acuerdo a su candelarización y ministración durante ..... y destinados a cubrir el pago de .....; así como la compra y/o gastos operativos.

**Integración de la Modificación al Presupuesto de Egresos (Ampliaciones/Reducciones)**

Ampliación líquida por	0.00
Ampliación líquida por	0.00
Ampliación líquida por	0.00
Ampliación líquida por	0.00
Reducción líquida por	0.00
<b>Total Modificación:</b>	<b>0.00</b>

ENCARGADO DEL ÁREA DE RECURSOS FINANCIEROS Y CONTABILIDAD

  
 C.P. ROSARIO HERNÁNDEZ JIMÉNEZ

JEFE DE LA UNIDAD DE APOYO ADMINISTRATIVO

  
 C.P. ROSARIO HERNÁNDEZ JIMÉNEZ



**GOBIERNO CONSTITUCIONAL DEL ESTADO DE CHIAPAS**  
**COMPARATIVO DEL PRESUPUESTO DEVENGADO POR OBJETO DEL GASTO**  
 DEL 1 DE ENERO AL 31 DE MARZO DE 2024

**2.1.1.2.2.020 CONSEJERÍA JURÍDICA DEL GOBERNADOR**

CONCEPTO		PRESUPUESTO DEVENGADO		INCREMENTO O DECREMENTO	ANÁLISIS DEL INCREMENTO Y/O DECREMENTO POR CAPÍTULO DE GASTO
		EJERCICIO			
		2023	2024		
<b>TOTAL</b>		<b>6,440,277.40</b>	<b>5,150,732.10</b>	<b>-1,289,545.30</b>	
1000	Servicios Personales	5,627,820.51	4,430,733.43	-1,197,087.08	
2000	Materiales y Suministros	391,854.67	343,694.57	-48,160.10	
3000	Servicios Generales	420,602.22	376,304.10	-44,298.12	
4000	Transferencias, Asignaciones, Subsidios y Otras Ayudas	0.00	0.00	0.00	
5000	Bienes Muebles, Inmuebles e Intangibles	0.00	0.00	0.00	
6000	Inversión Pública	0.00	0.00	0.00	
7000	Inversiones Financieras y Otras Provisiones	0.00	0.00	0.00	
8000	Participaciones y Aportaciones	0.00	0.00	0.00	
9000	Deuda Pública (ADEFAS)	0.00	0.00	0.00	

ENCARGADO DEL ÁREA DE RECURSOS FINANCIEROS Y CONTABILIDAD

  
 C.P. ROSARIO HERNÁNDEZ JIMÉNEZ

JEFE DE LA UNIDAD DE APOYO ADMINISTRATIVO

  
 C.P. ROSARIO HERNÁNDEZ JIMÉNEZ

(Pesos)

CAPÍTULOS / CONCEPTOS	PRESUPUESTO AUTORIZADO				COMPROMETIDO	DEVENGADO	EJERCIDO	PAGADO	Variación Nominal	
	PRESUPUESTO DE EGRESOS APROBADO	AMPLIACIONES	REDUCCIONES	MODIFICADO					Modificado Comprometido	Modificado Devengado
<b>TOTAL</b>	<b>6,679,974.85</b>	<b>33,600.00</b>	<b>16,800.00</b>	<b>6,696,774.85</b>	<b>6,629,034.16</b>	<b>5,150,732.10</b>	<b>5,027,243.87</b>	<b>5,027,243.87</b>	<b>67,740.69</b>	<b>1,546,042.75</b>
<b>Servicios Personales.</b>	<b>5,877,961.62</b>	<b>0.00</b>	<b>0.00</b>	<b>5,877,961.62</b>	<b>5,810,220.93</b>	<b>4,430,733.43</b>	<b>4,311,069.45</b>	<b>4,311,069.45</b>	<b>67,740.69</b>	<b>1,447,228.19</b>
Remuneraciones al Personal de Carácter Permanente.	2,814,677.88	0.00	0.00	2,814,677.88	2,789,045.96	2,220,230.93	2,152,390.51	2,152,390.51	25,631.92	594,446.95
Remuneraciones Adicionales y Especiales.	2,331,264.06	0.00	0.00	2,331,264.06	2,289,155.29	1,823,402.50	1,771,578.94	1,771,578.94	42,108.77	507,861.56
Seguridad Social.	246,169.68	0.00	0.00	246,169.68	246,169.68	0.00	0.00	0.00	0.00	246,169.68
Otras Prestaciones Sociales y Económicas.	485,850.00	0.00	0.00	485,850.00	485,850.00	387,100.00	387,100.00	387,100.00	0.00	98,750.00
<b>Materiales y Suministros</b>	<b>346,650.19</b>	<b>0.00</b>	<b>0.00</b>	<b>346,650.19</b>	<b>346,650.19</b>	<b>343,694.57</b>	<b>342,695.57</b>	<b>342,695.57</b>	<b>0.00</b>	<b>2,955.62</b>
Materiales de Administración, Emisión de Documentos y Artículos Oficiales.	88,800.00	0.00	0.00	88,800.00	88,800.00	88,711.99	88,711.99	88,711.99	0.00	88.01
Alimentos y Utensilios.	16,150.00	0.00	0.00	16,150.00	16,150.00	16,123.42	15,124.42	15,124.42	0.00	26.58
Combustibles, Lubricantes y Aditivos.	227,700.19	0.00	0.00	227,700.19	227,700.19	224,862.60	224,862.60	224,862.60	0.00	2,837.59
Herramientas, Refacciones y Accesorios Menores.	14,000.00	0.00	0.00	14,000.00	14,000.00	13,996.56	13,996.56	13,996.56	0.00	3.44
<b>Servicios Generales.</b>	<b>455,363.04</b>	<b>33,600.00</b>	<b>16,800.00</b>	<b>472,163.04</b>	<b>472,163.04</b>	<b>376,304.10</b>	<b>373,478.85</b>	<b>373,478.85</b>	<b>0.00</b>	<b>95,858.94</b>
Servicios Básicos.	16,260.00	0.00	0.00	16,260.00	16,260.00	8,496.88	8,496.88	8,496.88	0.00	7,763.12
Servicios de Arrendamiento.	260,574.00	0.00	0.00	260,574.00	260,574.00	252,049.44	249,443.50	249,443.50	0.00	8,524.56
Servicios Financieros, Bancarios y Comerciales.	0.00	16,800.00	0.00	16,800.00	16,800.00	0.00	0.00	0.00	0.00	16,800.00
Servicios de Instalación, Reparación, Mantenimiento y Conservación.	24,500.00	0.00	12,000.00	12,500.00	12,500.00	12,000.20	11,780.89	11,780.89	0.00	499.80
Servicios de Traslado y Viáticos.	61,798.37	4,800.00	4,800.00	61,798.37	61,798.37	15,702.58	15,702.58	15,702.58	0.00	46,095.79
Servicios Oficiales.	0.00	12,000.00	0.00	12,000.00	12,000.00	0.00	0.00	0.00	0.00	12,000.00
Otros Servicios Generales.	92,230.67	0.00	0.00	92,230.67	92,230.67	88,055.00	88,055.00	88,055.00	0.00	4,175.67

  
 C.P. Rosario Hernández Jiménez

Jefe de la Unidad de Apoyo Administrativo





GOBIERNO CONSTITUCIONAL DEL ESTADO DE CHIAPAS

SECRETARÍA DE HACIENDA

Análisis de Partidas por Clasificación Administrativa
SISTEMA PRESUPUESTARIO 2024
(PESOS)

CIERRE MENSUAL DE MARZO

2.1.1.2.2.020 Consejería Jurídica del Gobernador

domingo, 31 de marzo de 2024

Table with columns: UR, URO, FI, F, SF, SSFP, PPOA, AI, PT, MPID, GA, COGC, GASTO, GTO, AG, TG, TR, FF, SFTE, RM, PF, RI, CP, DM, DESCRIPCIÓN, Presupuesto Aprobado, Modificación Neta, Presupuesto Modificado, Presupuesto Liberado, Presupuesto por Liberar, Presupuesto Ministrado, Presupuesto Comprometido, Presupuesto Devengado, Presupuesto Ejercido, Presupuesto Pagado, Subejercicio.

Handwritten signature on the left margin

Large handwritten signature at the bottom center

Handwritten signature on the right margin



# GOBIERNO CONSTITUCIONAL DEL ESTADO DE CHIAPAS

## SECRETARÍA DE HACIENDA

Por Capítulos, Concepto, Partida Genérica y Partida Específica por Clasificación Administrativa

### SISTEMA PRESUPUESTARIO 2024

(PESOS)

### CIERRE MENSUAL DE MARZO

EP-03

Página 1 de 2

domingo, 31 de marzo de 2024

2.1.1.2.2.020 Consejería Jurídica del Gobernador

Capítulo/Concepto/ Partida/Gasto	Descripción	Presupuesto Aprobado	Modificación Neta	Presupuesto Modificado	Presupuesto Liberado	Presupuesto por Liberar	Presupuesto Ministrado	Presupuesto Comprometido	Presupuesto Devengado	Presupuesto Ejercido	Presupuesto Pagado	Subejercicio
<b>Gran Total</b>		<b>31,060,393.25</b>	<b>0.00</b>	<b>31,060,393.25</b>	<b>31,060,393.25</b>	<b>0.00</b>	<b>6,696,774.85</b>	<b>6,629,034.16</b>	<b>5,150,732.10</b>	<b>5,027,243.87</b>	<b>5,027,243.87</b>	<b>25,909,661.15</b>
<b>INSTITUCIONALES</b>												
1000	Servicios Personales.	28,288,220.56	0.00	28,288,220.56	28,288,220.56	0.00	5,877,961.62	5,810,220.93	4,430,733.43	4,311,069.45	4,311,069.45	23,857,487.13
1100	Remuneraciones al Personal de Carácter Permanente.	11,258,713.18	0.00	11,258,713.18	11,258,713.18	0.00	2,814,677.88	2,789,045.96	2,220,230.93	2,152,390.51	2,152,390.51	9,038,482.25
113	Sueldos Base al Personal Permanente.	11,258,713.18	0.00	11,258,713.18	11,258,713.18	0.00	2,814,677.88	2,789,045.96	2,220,230.93	2,152,390.51	2,152,390.51	9,038,482.25
11304	Sueldo al Personal de Confianza.	11,258,713.18	0.00	11,258,713.18	11,258,713.18	0.00	2,814,677.88	2,789,045.96	2,220,230.93	2,152,390.51	2,152,390.51	9,038,482.25
1300	Remuneraciones Adicionales y Especiales.	13,365,628.48	0.00	13,365,628.48	13,365,628.48	0.00	2,331,264.06	2,289,155.29	1,823,402.50	1,771,578.94	1,771,578.94	11,542,225.98
132	Primas de Vacaciones, Dominical y Gratificación de Fin de Año.	2,486,398.19	0.00	2,486,398.19	2,486,398.19	0.00	0.00	0.00	0.00	0.00	0.00	2,486,398.19
13201	Primas de Vacaciones y Dominical.	286,045.95	0.00	286,045.95	286,045.95	0.00	0.00	0.00	0.00	0.00	0.00	286,045.95
13202	Aginaldo o Gratificación de Fin de Año.	2,200,352.24	0.00	2,200,352.24	2,200,352.24	0.00	0.00	0.00	0.00	0.00	0.00	2,200,352.24
134	Compensaciones.	10,879,230.29	0.00	10,879,230.29	10,879,230.29	0.00	2,331,264.06	2,289,155.29	1,823,402.50	1,771,578.94	1,771,578.94	9,055,827.79
13420	Compensaciones por Servicios Especiales.	10,879,230.29	0.00	10,879,230.29	10,879,230.29	0.00	2,331,264.06	2,289,155.29	1,823,402.50	1,771,578.94	1,771,578.94	9,055,827.79
1400	Seguridad Social.	1,124,678.90	0.00	1,124,678.90	1,124,678.90	0.00	246,169.68	246,169.68	0.00	0.00	0.00	1,124,678.90
141	Aportaciones de Seguridad Social.	984,678.90	0.00	984,678.90	984,678.90	0.00	246,169.68	246,169.68	0.00	0.00	0.00	984,678.90
14103	Aportaciones al IMSS.	984,678.90	0.00	984,678.90	984,678.90	0.00	246,169.68	246,169.68	0.00	0.00	0.00	984,678.90
144	Aportaciones para Seguros.	140,000.00	0.00	140,000.00	140,000.00	0.00	0.00	0.00	0.00	0.00	0.00	140,000.00
14401	Cuotas para el Seguro de Vida.	140,000.00	0.00	140,000.00	140,000.00	0.00	0.00	0.00	0.00	0.00	0.00	140,000.00
1500	Otras Prestaciones Sociales y Económicas.	1,943,400.00	0.00	1,943,400.00	1,943,400.00	0.00	485,850.00	485,850.00	387,100.00	387,100.00	387,100.00	1,556,300.00
159	Otras Prestaciones Sociales y Económicas.	1,943,400.00	0.00	1,943,400.00	1,943,400.00	0.00	485,850.00	485,850.00	387,100.00	387,100.00	387,100.00	1,556,300.00
15906	Previsión Social Múltiple.	1,943,400.00	0.00	1,943,400.00	1,943,400.00	0.00	485,850.00	485,850.00	387,100.00	387,100.00	387,100.00	1,556,300.00
1700	Pago de Estímulos a Servidores Públicos.	595,800.00	0.00	595,800.00	595,800.00	0.00	0.00	0.00	0.00	0.00	0.00	595,800.00
171	Estímulos.	595,800.00	0.00	595,800.00	595,800.00	0.00	0.00	0.00	0.00	0.00	0.00	595,800.00
17102	Estímulos al Personal Operativo.	155,800.00	0.00	155,800.00	155,800.00	0.00	0.00	0.00	0.00	0.00	0.00	155,800.00
17103	Incentivos al Personal.	440,000.00	0.00	440,000.00	440,000.00	0.00	0.00	0.00	0.00	0.00	0.00	440,000.00
2000	Materiales y Suministros	699,172.92	0.00	699,172.92	699,172.92	0.00	346,650.19	346,650.19	343,694.57	342,695.57	342,695.57	355,478.35
2100	Materiales de Administración, Emisión de Documentos y Artículos Oficiales.	341,630.00	0.00	341,630.00	341,630.00	0.00	88,800.00	88,800.00	88,711.99	88,711.99	88,711.99	252,918.01
211	Materiales, Útiles y Equipos Menores de Oficina.	85,500.00	0.00	85,500.00	85,500.00	0.00	24,750.00	24,750.00	24,749.90	24,749.90	24,749.90	60,750.10
21101	Materiales y Útiles de Oficina.	85,500.00	0.00	85,500.00	85,500.00	0.00	24,750.00	24,750.00	24,749.90	24,749.90	24,749.90	60,750.10
212	Materiales y Útiles de Impresión y Reproducción.	78,000.00	0.00	78,000.00	78,000.00	0.00	21,750.00	21,750.00	21,743.20	21,743.20	21,743.20	56,256.80
21201	Materiales y Útiles de Impresión y Reproducción.	78,000.00	0.00	78,000.00	78,000.00	0.00	21,750.00	21,750.00	21,743.20	21,743.20	21,743.20	56,256.80
214	Materiales, Útiles y Equipos Menores de Tecnologías de la Información y Comunicaciones.	97,130.00	0.00	97,130.00	97,130.00	0.00	24,300.00	24,300.00	24,220.78	24,220.78	24,220.78	72,909.22
21401	Materiales y Útiles Consumibles para el Procesamiento en Equipos y Bienes Informáticos.	97,130.00	0.00	97,130.00	97,130.00	0.00	24,300.00	24,300.00	24,220.78	24,220.78	24,220.78	72,909.22
216	Material de Limpieza.	81,000.00	0.00	81,000.00	81,000.00	0.00	18,000.00	18,000.00	17,998.11	17,998.11	17,998.11	63,001.89
21601	Material de Limpieza.	81,000.00	0.00	81,000.00	81,000.00	0.00	18,000.00	18,000.00	17,998.11	17,998.11	17,998.11	63,001.89
2200	Alimentos y Utensilios.	59,766.98	0.00	59,766.98	59,766.98	0.00	16,150.00	16,150.00	16,123.42	15,124.42	15,124.42	43,643.56
221	Productos Alimenticios para Personas.	59,766.98	0.00	59,766.98	59,766.98	0.00	16,150.00	16,150.00	16,123.42	15,124.42	15,124.42	43,643.56
22111	Productos Alimenticios para Personas.	59,766.98	0.00	59,766.98	59,766.98	0.00	16,150.00	16,150.00	16,123.42	15,124.42	15,124.42	43,643.56
2600	Combustibles, Lubricantes y Aditivos.	232,200.19	0.00	232,200.19	232,200.19	0.00	227,700.19	227,700.19	224,862.60	224,862.60	224,862.60	7,337.59
261	Combustibles, Lubricantes y Aditivos.	232,200.19	0.00	232,200.19	232,200.19	0.00	227,700.19	227,700.19	224,862.60	224,862.60	224,862.60	7,337.59
26111	Combustibles.	226,200.19	0.00	226,200.19	226,200.19	0.00	226,200.19	226,200.19	223,569.20	223,569.20	223,569.20	2,630.99
26112	Lubricantes y Aditivos.	6,000.00	0.00	6,000.00	6,000.00	0.00	1,500.00	1,500.00	1,293.40	1,293.40	1,293.40	4,706.60
2900	Herramientas, Refacciones y Accesorios Menores.	65,575.75	0.00	65,575.75	65,575.75	0.00	14,000.00	14,000.00	13,996.56	13,996.56	13,996.56	51,579.19



GOBIERNO CONSTITUCIONAL DEL ESTADO DE CHIAPAS

SECRETARÍA DE HACIENDA

Proyectos de Gasto Corriente con Fuente de Financiamiento SISTEMA PRESUPUESTARIO 2024

(PESOS)

CIERRE MENSUAL DE MARZO

2.1.1.2.2.020 Consejería Jurídica del Gobernador

Table with columns: UR, URO, FI, FUN, SF, SSP, PS, PP, OA, AI, PT, MPIO, GA, COGC, GASTO, GTO, AG, TG, TR, FF, SFTE, RM, PF, RI, CP, DM, DESCRIPCIÓN, Presupuesto Aprobado, Modificación Neta, Presupuesto Modificado, Presupuesto Liberado, Presupuesto por Liberar, Presupuesto Ministrado, Presupuesto Comprometido, Presupuesto Devengado, Presupuesto Ejercido, Presupuesto Pagado, Subejercicio. Includes rows for 'TOTAL PROYECTOS INSTITUCIONALES' and various project codes like 01 001 1 3 5 1 A 114 01 R05 A001.

Handwritten mark on the left margin.

Handwritten signature or mark at the bottom center.



GOBIERNO CONSTITUCIONAL DEL ESTADO DE CHIAPAS

SECRETARÍA DE HACIENDA

1 - No Etiquetado - Recursos Federales (Clasificación Administrativa)

SISTEMA PRESUPUESTARIO 2024

(PESOS)

CIERRE MENSUAL DE MARZO

EP-5

Página 1 de 5

domingo, 31 de marzo de 2024

2.1.1.2.2.020 Consejería Jurídica del Gobernador

Table with columns: URO, FI, FUN, SF, SSF, PS, PP, OA, AI, PT, MPIO, GA, COGC, GASTO, GTO, AG, TG, TR, FF, DESCRIPCIÓN, Presupuesto Aprobado, Modificación Neta, Presupuesto Modificado, Presupuesto Liberado, Presupuesto por Liberar, Presupuesto Ministrado, Presupuesto Comprometido, Presupuesto Devengado, Presupuesto Ejercido, Presupuesto Pagado, Subejercicio. Includes summary rows for Gran Total, Total, and various sub-funciones.

Handwritten signature on the left margin.

Handwritten signature at the bottom center.

Handwritten signature at the bottom right.



GOBIERNO CONSTITUCIONAL DEL ESTADO DE CHIAPAS

SECRETARÍA DE HACIENDA

1 - No Etiquetado - Recursos Federales / Recursos del Ejercicio

SISTEMA PRESUPUESTARIO 2024

(PESOS)

CIERRE MENSUAL DE MARZO

EP-5-S

Página 1 de 4

domingo, 31 de marzo de 2024

2.1.1.2.2.020 Consejería Jurídica del Gobernador

Table with columns: UR, URO, FI, FUN, SF, SSF, PS, OA, PP, AI, PT, MPIO, GA, CGOC, GASTO, TG, TR, FF, SFTE, DESCRIPCIÓN, Presupuesto Aprobado, Modificación Neta, Presupuesto Modificado, Presupuesto Liberado, Presupuesto por Liberar, Presupuesto Ministrado, Presupuesto Comprometido, Presupuesto Devengado, Presupuesto Ejercido, Presupuesto Pagado, Subejercicio. Includes sub-totals for Gran Total, Total, and various institutional categories.

Handwritten signature

Handwritten signature

Handwritten signature





GOBIERNO CONSTITUCIONAL DEL ESTADO DE CHIAPAS

SECRETARÍA DE HACIENDA

Resumen Tipo de Gasto y Partida  
SISTEMA PRESUPUESTARIO 2024

(PESOS)

CIERRE MENSUAL DE MARZO

2.1.1.2.2.020 Consejería Jurídica del Gobernador

domingo, 31 de marzo de 2024

TIPO GASTO / CAPÍTULOS /CONCEPTOS /PARTIDAS	DESCRIPCIÓN	Presupuesto Aprobado	Modificación Neta	Presupuesto Modificado	Presupuesto Liberado	Presupuesto por Liberar	Presupuesto Ministrado	Presupuesto Comprometido	Presupuesto Devengado	Presupuesto Ejercido	Presupuesto Pagado	Subejercicio
	<b>Gran Total</b>	<b>31,060,393.25</b>	<b>0.00</b>	<b>31,060,393.25</b>	<b>31,060,393.25</b>	<b>0.00</b>	<b>6,696,774.85</b>	<b>6,629,034.16</b>	<b>5,150,732.10</b>	<b>5,027,243.87</b>	<b>5,027,243.87</b>	<b>25,909,661.15</b>
	<b>Total Institucional</b>	<b>31,060,393.25</b>	<b>0.00</b>	<b>31,060,393.25</b>	<b>31,060,393.25</b>	<b>0.00</b>	<b>6,696,774.85</b>	<b>6,629,034.16</b>	<b>5,150,732.10</b>	<b>5,027,243.87</b>	<b>5,027,243.87</b>	<b>25,909,661.15</b>
	<b>Total Inversión</b>	<b>0.00</b>	<b>0.00</b>	<b>0.00</b>	<b>0.00</b>	<b>0.00</b>	<b>0.00</b>	<b>0.00</b>	<b>0.00</b>	<b>0.00</b>	<b>0.00</b>	<b>0.00</b>
	<b>Total Institucional</b>	<b>31,060,393.25</b>	<b>0.00</b>	<b>31,060,393.25</b>	<b>31,060,393.25</b>	<b>0.00</b>	<b>6,696,774.85</b>	<b>6,629,034.16</b>	<b>5,150,732.10</b>	<b>5,027,243.87</b>	<b>5,027,243.87</b>	<b>25,909,661.15</b>
	<b>Inversión</b>	<b>0.00</b>	<b>0.00</b>	<b>0.00</b>	<b>0.00</b>	<b>0.00</b>	<b>0.00</b>	<b>0.00</b>	<b>0.00</b>	<b>0.00</b>	<b>0.00</b>	<b>0.00</b>
1	Gasto Corriente	31,060,393.25	0.00	31,060,393.25	31,060,393.25	0.00	6,696,774.85	6,629,034.16	5,150,732.10	5,027,243.87	5,027,243.87	25,909,661.15
1000	Servicios Personales.	28,288,220.56	0.00	28,288,220.56	28,288,220.56	0.00	5,877,961.62	5,810,220.93	4,430,733.43	4,311,069.45	4,311,069.45	23,857,487.13
1100	Remuneraciones al Personal de Carácter Permanente.	11,258,713.18	0.00	11,258,713.18	11,258,713.18	0.00	2,814,677.88	2,789,045.96	2,220,230.93	2,152,390.51	2,152,390.51	9,038,482.25
113	Sueldos Base al Personal Permanente.	11,258,713.18	0.00	11,258,713.18	11,258,713.18	0.00	2,814,677.88	2,789,045.96	2,220,230.93	2,152,390.51	2,152,390.51	9,038,482.25
11304	Sueldo al Personal de Confianza.	11,258,713.18	0.00	11,258,713.18	11,258,713.18	0.00	2,814,677.88	2,789,045.96	2,220,230.93	2,152,390.51	2,152,390.51	9,038,482.25
1300	Remuneraciones Adicionales y Especiales.	13,365,628.48	0.00	13,365,628.48	13,365,628.48	0.00	2,331,264.06	2,289,155.29	1,823,402.50	1,771,578.94	1,771,578.94	11,542,225.98
132	Primas de Vacaciones, Dominical y Gratificación de Fin de Año.	2,486,398.19	0.00	2,486,398.19	2,486,398.19	0.00	0.00	0.00	0.00	0.00	0.00	2,486,398.19
13201	Primas de Vacaciones y Dominical.	286,045.95	0.00	286,045.95	286,045.95	0.00	0.00	0.00	0.00	0.00	0.00	286,045.95
13202	Aguinaldo o Gratificación de Fin de Año.	2,200,352.24	0.00	2,200,352.24	2,200,352.24	0.00	0.00	0.00	0.00	0.00	0.00	2,200,352.24
134	Compensaciones.	10,879,230.29	0.00	10,879,230.29	10,879,230.29	0.00	2,331,264.06	2,289,155.29	1,823,402.50	1,771,578.94	1,771,578.94	9,055,827.79
13420	Compensaciones por Servicios Especiales.	10,879,230.29	0.00	10,879,230.29	10,879,230.29	0.00	2,331,264.06	2,289,155.29	1,823,402.50	1,771,578.94	1,771,578.94	9,055,827.79
1400	Seguridad Social.	1,124,678.90	0.00	1,124,678.90	1,124,678.90	0.00	246,169.68	246,169.68	0.00	0.00	0.00	1,124,678.90
141	Aportaciones de Seguridad Social.	984,678.90	0.00	984,678.90	984,678.90	0.00	246,169.68	246,169.68	0.00	0.00	0.00	984,678.90
14103	Aportaciones al IMSS.	984,678.90	0.00	984,678.90	984,678.90	0.00	246,169.68	246,169.68	0.00	0.00	0.00	984,678.90
144	Aportaciones para Seguros.	140,000.00	0.00	140,000.00	140,000.00	0.00	0.00	0.00	0.00	0.00	0.00	140,000.00
14401	Cuotas para el Seguro de Vida.	140,000.00	0.00	140,000.00	140,000.00	0.00	0.00	0.00	0.00	0.00	0.00	140,000.00
1500	Otras Prestaciones Sociales y Económicas.	1,943,400.00	0.00	1,943,400.00	1,943,400.00	0.00	485,850.00	485,850.00	387,100.00	387,100.00	387,100.00	1,556,300.00
159	Otras Prestaciones Sociales y Económicas.	1,943,400.00	0.00	1,943,400.00	1,943,400.00	0.00	485,850.00	485,850.00	387,100.00	387,100.00	387,100.00	1,556,300.00
15906	Previsión Social Múltiple.	1,943,400.00	0.00	1,943,400.00	1,943,400.00	0.00	485,850.00	485,850.00	387,100.00	387,100.00	387,100.00	1,556,300.00
1700	Pago de Estímulos a Servidores Públicos.	595,800.00	0.00	595,800.00	595,800.00	0.00	0.00	0.00	0.00	0.00	0.00	595,800.00
171	Estímulos.	595,800.00	0.00	595,800.00	595,800.00	0.00	0.00	0.00	0.00	0.00	0.00	595,800.00
17102	Estímulos al Personal Operativo.	155,800.00	0.00	155,800.00	155,800.00	0.00	0.00	0.00	0.00	0.00	0.00	155,800.00
17103	Incentivos al Personal.	440,000.00	0.00	440,000.00	440,000.00	0.00	0.00	0.00	0.00	0.00	0.00	440,000.00
2000	Materiales y Suministros	699,172.92	0.00	699,172.92	699,172.92	0.00	346,650.19	346,650.19	343,694.57	342,695.57	342,695.57	355,478.15
2100	Materiales de Administración, Emisión de Documentos y Artículos Oficiales.	341,630.00	0.00	341,630.00	341,630.00	0.00	88,800.00	88,800.00	88,711.99	88,711.99	88,711.99	252,918.01
211	Materiales, Útiles y Equipos Menores de Oficina.	85,500.00	0.00	85,500.00	85,500.00	0.00	24,750.00	24,750.00	24,749.90	24,749.90	24,749.90	60,750.10
21101	Materiales y Útiles de Oficina.	85,500.00	0.00	85,500.00	85,500.00	0.00	24,750.00	24,750.00	24,749.90	24,749.90	24,749.90	60,750.10
212	Materiales y Útiles de Impresión y Reproducción.	78,000.00	0.00	78,000.00	78,000.00	0.00	21,750.00	21,750.00	21,743.20	21,743.20	21,743.20	56,256.80
21201	Materiales y Útiles de Impresión y Reproducción.	78,000.00	0.00	78,000.00	78,000.00	0.00	21,750.00	21,750.00	21,743.20	21,743.20	21,743.20	56,256.80



**GOBIERNO CONSTITUCIONAL DEL ESTADO DE CHIAPAS**  
**SECRETARÍA DE HACIENDA**

**Calendarizado de Partidas por Tipo de Gasto**  
**SISTEMA PRESUPUESTARIO 2024**  
**(PESOS)**

**CIERRE MENSUAL DE MARZO**

EP-10

Página 1 de 7

domingo, 31 de marzo de 2024

**2.1.1.2.2.020 Consejería Jurídica del Gobernador**

UR	URO	FI	FUN	SF	SSF	PS	PP	OA	AI	PT	MPIO	GA	COGC	GASTO	GTO	AG	TG	TR	FF	SFTE	RM	PF	RI	CP	DM	DESCRIPCIÓN	APROBADO MODIFICADO	ENERO JULIO	FEBRERO AGOSTO	MARZO SEPTIEMBRE	ABRIL OCTUBRE	MAYO NOVIEMBRE	JUNIO DICIEMBRE	NO LIBERADO																		
<b>Gran Total</b>																											<b>31,060,393.25</b>	<b>2,315,738.51</b>	<b>2,165,020.53</b>	<b>2,216,015.81</b>	<b>2,274,478.84</b>	<b>2,385,207.17</b>	<b>2,130,671.97</b>	<b>0.00</b>																		
<b>Total</b>																											<b>31,060,393.25</b>	<b>2,315,738.51</b>	<b>2,165,020.53</b>	<b>2,216,015.81</b>	<b>2,274,478.84</b>	<b>2,385,207.17</b>	<b>2,130,671.97</b>	<b>0.00</b>																		
01	001	1	3	5	1	A	114	01	R05	A001																Apoyo técnico jurídico al Gobernador del Estado.	2,601,520.75	293,067.94	179,609.14	179,544.34	180,609.14	192,766.98	175,609.14	0.00																		
																											2,606,320.75	205,985.77	193,909.14	173,242.40	174,109.14	172,444.01	485,423.61	0.00																		
01	001	1	3	5	1	A	114	01	R05	A001	000	A00	26111	00	24	1	1	5	S	28	C0010	811	2024	1		Combustibles.	133,700.19	133,700.19	0.00	0.00	0.00	0.00	0.00	0.00	0.00																	
																											133,700.19	0.00	0.00	0.00	0.00	0.00	0.00	0.00	0.00																	
01	001	1	3	5	1	A	114	01	R05	A001	000	A00	26112	00	24	1	1	5	S	28	C0100	81A	2024	1		Lubricantes y Aditivos.	2,500.00	0.00	500.00	0.00	500.00	0.00	0.00	0.00	0.00																	
																											2,500.00	0.00	500.00	0.00	1,000.00	0.00	0.00	0.00	0.00																	
01	001	1	3	5	1	A	114	01	R05	A001	000	A00	29601	00	24	1	1	5	S	28	C0100	81A	2024	1		Refacciones y Accesorios Menores de Equipo de Transporte.	26,800.00	0.00	6,000.00	0.00	5,000.00	0.00	0.00	0.00	0.00																	
																											26,800.00	0.00	5,000.00	0.00	5,000.00	0.00	5,800.00	0.00	0.00																	
01	001	1	3	5	1	A	114	01	R05	A001	000	A00	31401	00	24	1	1	5	S	28	C0070	817	2024	1		Servicio Telefónico Convencional.	5,040.00	420.00	420.00	420.00	420.00	420.00	420.00	420.00	0.00																	
																											5,040.00	420.00	420.00	420.00	420.00	420.00	420.00	420.00	0.00	0.00																
01	001	1	3	5	1	A	114	01	R05	A001	000	A00	34501	00	24	1	1	5	S	28	C0010	811	2024	A		Seguro de Bienes Patrimoniales.	2,800.00	0.00	0.00	2,800.00	0.00	0.00	0.00	0.00	0.00																	
																											2,800.00	0.00	0.00	0.00	0.00	0.00	0.00	0.00	0.00	0.00																
01	001	1	3	5	1	A	114	01	R05	A001	000	A00	35501	00	24	1	1	5	S	28	C0010	811	2024	1		Mantenimiento, Conservación y Reparación de Vehículos Terrestres, Aéreos, Marítimos, Lacustres y Fluviales.	32,500.00	0.00	5,000.00	0.00	7,500.00	0.00	7,500.00	0.00	0.00																	
																											32,500.00	0.00	7,500.00	0.00	0.00	0.00	5,000.00	0.00	0.00	0.00																
01	001	1	3	5	1	A	114	01	R05	A001	000	A00	37111	00	24	1	1	5	S	28	C0010	811	2024	1		Pasajes Nacionales Aéreos.	67,303.78	0.00	7,000.00	6,500.00	6,500.00	6,500.00	7,000.00	0.00	0.00																	
																											67,303.78	6,500.00	6,500.00	6,803.78	7,000.00	7,000.00	0.00	0.00	0.00	0.00																
01	001	1	3	5	1	A	114	01	R05	A001	000	A00	37211	00	24	1	1	5	S	28	C0070	817	2024	1		Pasajes Nacionales Terrestres.	0.00	0.00	0.00	4,800.00	0.00	0.00	0.00	0.00	0.00																	
																											4,800.00	0.00	0.00	0.00	0.00	0.00	0.00	0.00	0.00	0.00																
01	001	1	3	5	1	A	114	01	R05	A001	000	A00	37511	00	24	1	1	5	S	28	C0070	817	2024	1		Viáticos Nacionales.	117,125.70	8,889.78	10,631.17	8,889.78	10,631.17	8,889.78	10,631.17	0.00	0.00																	
																											117,125.70	8,889.78	10,631.17	8,889.78	10,631.17	8,889.78	10,631.17	0.00	0.00	0.00																
01	001	1	3	5	1	A	114	01	R05	A001	000	A1C	11304	00	24	1	1	5	S	28	C0010	811	2024	6		Sueldo al Personal de Confianza.	1,165,420.91	97,118.40	97,118.40	97,118.40	97,118.40	97,118.40	97,118.40	0.00	0.00																	
																											1,165,420.91	97,118.40	97,118.40	97,118.40	97,118.40	97,118.40	97,118.51	0.00	0.00	0.00																
01	001	1	3	5	1	A	114	01	R05	A001	000	A1C	13201	00	24	1	1	5	S	28	C0010	811	2024	6		Primas de Vacaciones y Dominical.	28,845.30	0.00	0.00	0.00	0.00	14,422.64	0.00	0.00	0.00																	
																											28,845.30	0.00	0.00	0.00	0.00	0.00	14,422.66	0.00	0.00	0.00																
01	001	1	3	5	1	A	114	01	R05	A001	000	A1C	13202	00	24	1	1	5	S	28	C0010	811	2024	6		Aguinaldo o Gratificación de Fin de Año.	221,886.81	0.00	0.00	0.00	0.00	0.00	0.00	0.00	0.00																	
																											221,886.81	0.00	0.00	0.00	0.00	0.00	221,886.81	0.00	0.00	0.00																
01	001	1	3	5	1	A	114	01	R05	A001	000	A1C	13420	00	24	1	1	5	S	28	C0010	811	2024	6		Compensaciones por Servicios Especiales.	453,218.37	32,372.74	32,372.74	32,372.74	32,372.74	32,372.74	32,372.74	0.00	0.00																	
																											453,218.37	32,372.74	32,372.74	32,372.74	32,372.74	32,372.74	32,372.74	97,118.23	0.00	0.00																
01	001	1	3	5	1	A	114	01	R05	A001	000	A1C	14103	00	24	1	1	5	S	28	C0010	811	2024	6		Aportaciones al IMSS.	80,901.98	6,741.83	6,741.83	6,741.83	6,741.83	6,741.83	6,741.83	0.00	0.00																	
																											80,901.98	6,741.83	6,741.83	6,741.83	6,741.83	6,741.83	6,741.83	0.00	0.00	0.00																