

SISTEMA CONTABLE 2023
ESTADO DE SITUACIÓN FINANCIERA
AL 31 DE MARZO DEL 2023
 (Cifras en Pesos)

Concepto	2023	2022	Concepto	2023	2022
ACTIVO			PASIVO		
Activo Circulante			Pasivo Circulante		
Efectivo y Equivalentes	5,867,244.17	6,703,634.73	Cuentas por Pagar a Corto Plazo	711,914.61	1,264,770.22
Derechos a Recibir Efectivo o Equivalentes	0.00	0.00	Documentos por Pagar a Corto Plazo	0.00	0.00
Derechos a Recibir Bienes o Servicios	0.00	0.00	Porción a Corto Plazo de la Deuda Pública a Largo Plazo	0.00	0.00
Inventarios	0.00	0.00	Títulos y Valores a Corto Plazo	0.00	0.00
Almacenes	0.00	0.00	Pasivos Diferidos a Corto Plazo	0.00	0.00
Estimación por Pérdida o Deterioro de Activos Circulantes	0.00	0.00	Fondos y Bienes de Terceros en Garantía y/o Administración a Corto Plazo	0.00	0.00
Otros Activos Circulantes	0.00	0.00	Provisiones a Corto Plazo	0.00	0.00
			Otros Pasivos a Corto Plazo	0.00	0.00
Total de Activos Circulantes	5,867,244.17	6,703,634.73	Total de Pasivos Circulantes	711,914.61	1,264,770.22
Activo No Circulante			Pasivo No Circulante		
Inversiones Financieras a Largo Plazo	0.00	0.00	Cuentas por Pagar a Largo Plazo	196,833.44	196,833.44
Derechos a Recibir Efectivo o Equivalentes a Largo Plazo	0.00	0.00	Documentos por Pagar a Largo Plazo	0.00	0.00
Bienes Inmuebles, Infraestructura y Construcciones en Proceso	0.00	0.00	Deuda Pública a Largo Plazo	0.00	0.00
Bienes Muebles	1,603,597.21	1,603,597.21	Pasivos Diferidos a Largo Plazo	7,440,840.05	7,440,840.05
Activos Intangibles	7,999.63	7,999.63	Fondos y Bienes de Terceros en Garantía y/o Administración a Largo Plazo	0.00	0.00
Depreciación, Deterioro y Amortización Acumulada de Bienes	(1,567,200.60)	(1,567,200.60)	Provisiones a Largo Plazo	2,335,839.60	2,335,839.60
Activos Diferidos	6,619,824.93	6,619,824.93			
Estimación por Pérdida o Deterioro de Activos no Circulantes	0.00	0.00			
Otros Activos no Circulantes	0.00	0.00			
Total de Activos No Circulantes	6,664,221.17	6,664,221.17	Total de Pasivos No Circulantes	9,973,513.09	9,973,513.09
			Total del Pasivo	10,685,427.70	11,238,283.31
Total del Activo	12,531,465.34	13,367,855.90			
			HACIENDA PÚBLICA / PATRIMONIO		
			Hacienda Pública/Patrimonio Contribuido		
			Aportaciones	0.00	0.00
			Donaciones de Capital	0.00	0.00
			Actualización de la Hacienda Pública/Patrimonio	0.00	0.00
			Hacienda Pública/Patrimonio Generado		
			Resultados del Ejercicio (Ahorro/Desahorro)	1,846,037.64	2,129,572.59
			Resultados de Ejercicios Anteriores	514,877.51	(1,123,012.60)
			Revalúos	1,331,160.13	3,252,585.19
			Reservas	0.00	0.00
			Rectificaciones de Resultados de Ejercicios Anteriores	0.00	0.00
			Exceso o Insuficiencia en la Actualización de la Hacienda Pública/Patrimonio		
			Resultado por Posición Monetaria	0.00	0.00
			Resultado por Tenencia de Activos no Monetarios	0.00	0.00
			Total Hacienda Pública/Patrimonio	1,846,037.64	2,129,572.59
			Total del Pasivo y Hacienda Pública/Patrimonio	12,531,465.34	13,367,855.90


Cristóbal Domingo Bermúdez Navarro
 Jefe de la Unidad de Apoyo Administrativo


Victoria Sánchez García
 Jefe del Área de Recursos Financieros y Contabilidad

"Bajo protesta de decir verdad declaramos que los Estados Financieros y sus notas, son razonablemente correctos y son responsabilidad del emisor".



SISTEMA CONTABLE 2023
ESTADO DE SITUACIÓN FINANCIERA
AL 31 DE MARZO DEL 2023
(Cifras en Pesos)

Concepto	2023	2022	Concepto	2023	2022
ACTIVO			PASIVO		
Activo Circulante			Pasivo Circulante		
Efectivo y Equivalentes	5,867,244.17	6,703,634.73	Cuentas por Pagar a Corto Plazo	711,914.61	1,264,770.22
Efectivo	20,000.00	0.00	Servicios Personales por Pagar a Corto Plazo	360,203.17	598,510.72
Bancos/Tesorería	0.00	0.00	Proveedores por Pagar a Corto Plazo	101,956.59	0.00
Bancos/Dependencias y Otros	6,168.22	6,640.32	Contratistas por Obras Públicas por Pagar a Corto Plazo	0.00	0.00
Inversiones Temporales (Hasta 3 Meses)	0.00	0.00	Participaciones y Aportaciones por Pagar a Corto Plazo	0.00	0.00
Fondos con Afectación Específica	5,841,075.95	6,696,994.41	Transferencias Otorgadas por Pagar a Corto Plazo	0.00	0.00
Depósitos de Fondos de Terceros en Garantía y/o Administración	0.00	0.00	Intereses, Comisiones y Otros Gastos de la Deuda Pública por Pagar a Corto Plazo	0.00	0.00
Otros Efectivos y Equivalentes	0.00	0.00	Retenciones y Contribuciones por Pagar a Corto Plazo	249,754.85	666,259.50
Derechos a Recibir Efectivo o Equivalentes	0.00	0.00	Devoluciones de la Ley de Ingresos por Pagar a Corto Plazo	0.00	0.00
Inversiones Financieras de Corto Plazo	0.00	0.00	Otras Cuentas por Pagar a Corto Plazo	0.00	0.00
Cuentas por Cobrar a Corto Plazo	0.00	0.00	Documentos por Pagar a Corto Plazo	0.00	0.00
Deudores Diversos por Cobrar a Corto Plazo	0.00	0.00	Documentos Comerciales por Pagar a Corto Plazo	0.00	0.00
Ingresos por Recuperar a Corto Plazo	0.00	0.00	Documentos con Contratistas por Obras Públicas por Pagar a Corto Plazo	0.00	0.00
Deudores por Anticipos de la Tesorería a Corto Plazo	0.00	0.00	Otros Documentos por Pagar a Corto Plazo	0.00	0.00
Préstamos Otorgados a Corto Plazo	0.00	0.00	Porción a Corto Plazo de la Deuda Pública a Largo Plazo	0.00	0.00
Otros Derechos a Recibir Efectivo o Equivalentes a Corto Plazo	0.00	0.00	Porción a Corto Plazo de la Deuda Pública Interna	0.00	0.00
Derechos a Recibir Bienes o Servicios	0.00	0.00	Porción a Corto Plazo de la Deuda Pública Externa	0.00	0.00
Anticipos a Proveedores por Adquisición de Bienes y Prestación de Servicios a Corto Plazo	0.00	0.00	Porción a Corto Plazo de Arrendamiento Financiero	0.00	0.00
Anticipo a Proveedores por Adquisición de Bienes Inmuebles y Muebles a Corto Plazo	0.00	0.00	Titulos y Valores a Corto Plazo	0.00	0.00
Anticipo a Proveedores por Adquisición de Bienes Intangibles a Corto Plazo	0.00	0.00	Titulos y Valores de la Deuda Pública Interna a Corto Plazo	0.00	0.00
Anticipo a Contratistas por Obras Públicas a Corto Plazo	0.00	0.00	Titulos y Valores de la Deuda Pública Externa a Corto Plazo	0.00	0.00
Otros Derechos a Recibir Bienes o Servicios a Corto Plazo	0.00	0.00	Pasivos Diferidos a Corto Plazo	0.00	0.00
Inventarios	0.00	0.00	Ingresos Cobrados por Adelantado a Corto Plazo	0.00	0.00
Inventario de Mercancías para Venta	0.00	0.00	Intereses Cobrados por Adelantado a Corto Plazo	0.00	0.00
Inventario de Mercancías Terminadas	0.00	0.00	Otros Pasivos Diferidos a Corto Plazo	0.00	0.00
Inventario de Mercancías en Proceso de Elaboración	0.00	0.00	Fondos y Bienes de Terceros en Garantía y/o Administración a Corto Plazo	0.00	0.00
Inventario de Materias Primas, Materiales y Suministros para Producción	0.00	0.00	Fondos en Garantía a Corto Plazo	0.00	0.00
Bienes en Tránsito	0.00	0.00	Fondos en Administración a Corto Plazo	0.00	0.00
Almacenes	0.00	0.00	Fondos Contingentes a Corto Plazo	0.00	0.00
Almacén de Materiales y Suministros de Consumo	0.00	0.00	Fondos de Fideicomisos, Mandatos y Contratos Análogos a Corto Plazo	0.00	0.00
Estimación por Pérdida o Deterioro de Activos Circulantes	0.00	0.00	Otros Fondos de Terceros en Garantía y/o Administración a Corto Plazo	0.00	0.00
Estimaciones para Cuentas Incobrables por Derechos a Recibir Efectivo o Equivalentes	0.00	0.00	Valores y Bienes en Garantía a Corto Plazo	0.00	0.00
Estimación por Deterioro de Inventarios	0.00	0.00	Provisiones a Corto Plazo	0.00	0.00
Otros Activos Circulantes	0.00	0.00	Provisión para Demandas y Juicios a Corto Plazo	0.00	0.00
Valores en Garantía	0.00	0.00	Provisión para Contingencias a Corto Plazo	0.00	0.00
Bienes en Garantía (excluye depósitos de fondos)	0.00	0.00	Otras Provisiones a Corto Plazo	0.00	0.00
Bienes Derivados de Embargos, Decomisos, Aseguramientos y Dación en Pago	0.00	0.00	Otros Pasivos a Corto Plazo	0.00	0.00
Adquisición con Fondos de Terceros	0.00	0.00	Ingresos por Clasificar	0.00	0.00
Total de Activos Circulantes	5,867,244.17	6,703,634.73	Recaudación por Participar	0.00	0.00
Activo No Circulante			Otros Pasivos Circulantes	0.00	0.00
Inversiones Financieras a Largo Plazo	0.00	0.00	Total de Pasivos Circulantes	711,914.61	1,264,770.22
Inversiones a Largo Plazo	0.00	0.00	Pasivo No Circulante		
Titulos y Valores a Largo Plazo	0.00	0.00	Cuentas por Pagar a Largo Plazo	196,833.44	196,833.44
Fideicomisos, Mandatos y Contratos Análogos	0.00	0.00	Proveedores por Pagar a Largo Plazo	196,833.44	196,833.44
Participaciones y Aportaciones de Capital	0.00	0.00	Contratistas por Obras Públicas por Pagar a Largo Plazo	0.00	0.00
Derechos a Recibir Efectivo o Equivalentes a Largo Plazo	0.00	0.00	Documentos por Pagar a Largo Plazo	0.00	0.00
Documentos por Cobrar a Largo Plazo	0.00	0.00	Documentos Comerciales por Pagar a Largo Plazo	0.00	0.00
Deudores Diversos a Largo Plazo	0.00	0.00	Documentos con Contratistas por Obras Públicas por Pagar a Largo Plazo	0.00	0.00
Ingresos por Recuperar a Largo Plazo	0.00	0.00	Otros Documentos por Pagar a Largo Plazo	0.00	0.00
Préstamos Otorgados a Largo Plazo	0.00	0.00	Deuda Pública a Largo Plazo	0.00	0.00
Otros Derechos a Recibir Efectivo o Equivalentes a Largo Plazo	0.00	0.00	Titulos y Valores de la Deuda Pública Interna a Largo Plazo	0.00	0.00
Bienes Inmuebles, Infraestructura y Construcciones en Proceso	0.00	0.00	Titulos y Valores de la Deuda Pública Externa a Largo Plazo	0.00	0.00
Terrenos	0.00	0.00	Préstamos de la Deuda Pública Interna por Pagar a Largo Plazo	0.00	0.00
Viviendas	0.00	0.00	Préstamos de la Deuda Pública Externa por Pagar a Largo Plazo	0.00	0.00
Edificios no Habitacionales	0.00	0.00	Arrendamiento Financiero por Pagar a Largo Plazo	0.00	0.00
Infraestructura	0.00	0.00	Pasivos Diferidos a Largo Plazo	7,440,840.05	7,440,840.05
Construcciones en Proceso en Bienes de Dominio Público	0.00	0.00	Créditos Diferidos a Largo Plazo	0.00	0.00
Construcciones en Proceso en Bienes Propios	0.00	0.00	Intereses Cobrados por Adelantado a Largo Plazo	0.00	0.00
Otros Bienes Inmuebles	0.00	0.00	Otros Pasivos Diferidos a Largo Plazo	7,440,840.05	7,440,840.05
Bienes Muebles	1,603,597.21	1,603,597.21	Fondos y Bienes de Terceros en Garantía y/o Administración a Largo Plazo	0.00	0.00
Mobiliario y Equipo de Administración	827,697.83	827,697.83	Fondos en Garantía a Largo Plazo	0.00	0.00
Mobiliario y Equipo Educativo y Recreativo	2,650.00	2,650.00	Fondos en Administración a Largo Plazo	0.00	0.00
Equipo e Instrumental Médico y de Laboratorio	0.00	0.00	Fondos Contingentes a Largo Plazo	0.00	0.00
Vehículos y Equipo de Transporte	745,169.00	745,169.00	Fondos de Fideicomisos, Mandatos y Contratos Análogos a Largo Plazo	0.00	0.00
Equipo de Defensa y Seguridad	0.00	0.00	Otros Fondos de Terceros en Garantía y/o Administración a Largo Plazo	0.00	0.00
Maquinaria, Otros Equipos y Herramientas	28,080.38	28,080.38	Valores y Bienes en Garantía a Largo Plazo	0.00	0.00
Colecciones, Obras de Arte y Objetos Valiosos	0.00	0.00	Provisiones a Largo Plazo	2,335,839.60	2,335,839.60
Activos Biológicos	0.00	0.00	Provisión para Demandas y Juicios a Largo Plazo	2,335,839.60	2,335,839.60
Activos Intangibles	7,999.63	7,999.63	Provisión para Pensiones a Largo Plazo	0.00	0.00
Software	0.00	0.00	Provisión para Contingencias a Largo Plazo	0.00	0.00
Patentes, Marcas y Derechos	0.00	0.00	Otras Provisiones a Largo Plazo	0.00	0.00
Concesiones y Franquicias	0.00	0.00	Total de Pasivos No Circulantes	9,973,513.09	9,973,513.09
Licencias	0.00	0.00	Total del Pasivo	10,685,427.70	11,238,283.31
Otros Activos Intangibles	7,999.63	7,999.63			

SISTEMA CONTABLE 2023
ESTADO DE SITUACIÓN FINANCIERA
AL 31 DE MARZO DEL 2023
 (Cifras en Pesos)

Concepto	2023	2022	Concepto	2023	2022
Depreciación, Deterioro y Amortización Acumulada de Bienes	(1,567,200.60)	(1,567,200.60)	HACIENDA PÚBLICA / PATRIMONIO		
Depreciación Acumulada de Bienes Inmuebles	0.00	0.00	Hacienda Pública/Patrimonio Contribuido	0.00	0.00
Depreciación Acumulada de Infraestructura	0.00	0.00	Aportaciones	0.00	0.00
Depreciación Acumulada de Bienes Muebles	(1,564,534.06)	(1,564,534.06)	Aportaciones	0.00	0.00
Deterioro Acumulado de Bienes	0.00	0.00	Donaciones de Capital	0.00	0.00
Amortización Acumulada de Activos Intangibles	(2,666.54)	(2,666.54)	Donaciones de Capital	0.00	0.00
Activos Diferidos	6,619,824.93	6,619,824.93	Actualización de la Hacienda Pública/Patrimonio	0.00	0.00
Estudios, Formulación y Evaluación de Proyectos	0.00	0.00	Actualización de la Hacienda Pública/Patrimonio	0.00	0.00
Derechos sobre Bienes en Régimen de Arrendamiento Financiero	0.00	0.00	Hacienda Pública/Patrimonio Generado	1,846,037.64	2,129,572.59
Gastos Pagados por Adelantado a Largo Plazo	0.00	0.00	Resultados del Ejercicio (Ahorro/Desahorro)	514,877.51	(1,123,012.60)
Anticipos a Largo Plazo	0.00	0.00	Resultados del Ejercicio (Ahorro/Desahorro)	514,877.51	(1,123,012.60)
Beneficios al Retiro de Empleados Pagados por Adelantado	0.00	0.00	Resultados de Ejercicios Anteriores	1,331,160.13	3,252,585.19
Otros Activos Diferidos	6,619,824.93	6,619,824.93	Resultados de Ejercicios Anteriores	1,331,160.13	3,252,585.19
Estimación por Pérdida o Deterioro de Activos no Circulantes	0.00	0.00	Revalúos	0.00	0.00
Estimaciones por Pérdida de Cuentas Incobrables de Documentos por Cobrar a Largo Plazo	0.00	0.00	Revalúo de Bienes Inmuebles	0.00	0.00
Estimaciones por Pérdida de Cuentas Incobrables de Deudores Diversos por Cobrar a Largo Plazo	0.00	0.00	Revalúo de Bienes Muebles	0.00	0.00
Estimaciones por Pérdida de Cuentas Incobrables de Ingresos por Cobrar a Largo Plazo	0.00	0.00	Revalúo de Bienes Intangibles	0.00	0.00
Estimaciones por Pérdida de Cuentas Incobrables de Préstamos Otorgados a Largo Plazo	0.00	0.00	Otros Revalúos	0.00	0.00
Estimaciones por Pérdida de Otras Cuentas Incobrables a Largo Plazo	0.00	0.00	Reservas	0.00	0.00
Otros Activos no Circulantes	0.00	0.00	Reservas de Patrimonio	0.00	0.00
Bienes en Concesión	0.00	0.00	Reservas Territoriales	0.00	0.00
Bienes en Arrendamiento Financiero	0.00	0.00	Reservas por Contingencias	0.00	0.00
Bienes en Comodato	0.00	0.00	Rectificaciones de Resultados de Ejercicios Anteriores	0.00	0.00
Total de Activos No Circulantes	6,664,221.17	6,664,221.17	Cambios en Políticas Contables	0.00	0.00
			Cambios por Errores Contables	0.00	0.00
Total del Activo	12,531,465.34	13,367,855.90	Exceso o Insuficiencia en la Actualización de la Hacienda Pública/Patrimonio	0.00	0.00
			Resultado por Posición Monetaria	0.00	0.00
			Resultado por Posición Monetaria	0.00	0.00
			Resultado por Tenencia de Activos no Monetarios	0.00	0.00
			Resultado por Tenencia de Activos No Monetarios	0.00	0.00
			Total Hacienda Pública/Patrimonio	1,846,037.64	2,129,572.59
			Total del Pasivo y Hacienda Pública/Patrimonio	12,531,465.34	13,367,855.90


Cristóbal Domingo Bermúdez Navarro
Jefe de la Unidad de Apoyo Administrativo

Victoria Sánchez García
Jefe del Área de Recursos Financieros y Contabilidad

"Bajo protesta de decir verdad declaramos que los Estados Financieros y sus notas, son razonablemente correctos y son responsabilidad del emisor".



SISTEMA CONTABLE 2023
ESTADO DE ACTIVIDADES
DEL 1o. DE ENERO AL 31 DE MARZO DE 2023
 (Cifras en Pesos)

Concepto	2023	2022
INGRESOS Y OTROS BENEFICIOS		
<i>Ingresos de la Gestión</i>	0.00	0.00
Impuestos	0.00	0.00
Cuotas y Aportaciones de Seguridad Social	0.00	0.00
Contribuciones de Mejoras	0.00	0.00
Derechos	0.00	0.00
Productos	0.00	0.00
Aprovechamientos	0.00	0.00
Ingresos por Venta de Bienes y Prestación de Servicios	0.00	0.00
<i>Participaciones, Aportaciones, Convenios, Incentivos Derivados de la Colaboración Fiscal, Fondos Distintos de Aportaciones, Transferencias, Asignaciones, Subsidios y Subvenciones, y Pensiones y Jubilaciones</i>	6,955,143.82	31,738,657.89
Participaciones, Aportaciones, Convenios, Incentivos Derivados de la Colaboración Fiscal y Fondos Distintos de Aportaciones	0.00	0.00
Transferencias, Asignaciones, Subsidios y Subvenciones, y Pensiones y Jubilaciones	6,955,143.82	31,738,657.89
<i>Otros Ingresos y Beneficios</i>	13.70	96.11
Ingresos Financieros	0.00	0.00
Incremento por Variación de Inventarios	0.00	0.00
Disminución del Exceso de Estimaciones por Pérdida o Deterioro u Obsolescencia	0.00	0.00
Disminución del Exceso de Provisiones	0.00	0.00
Otros Ingresos y Beneficios Varios	13.70	96.11
Total de Ingresos y Otros Beneficios	6,955,157.52	31,738,754.00
GASTOS Y OTRAS PÉRDIDAS		
<i>Gastos de Funcionamiento</i>	6,440,277.40	30,533,500.46
Servicios Personales	5,627,820.51	27,569,370.07
Materiales y Suministros	391,854.67	826,919.31
Servicios Generales	420,602.22	2,137,211.08
<i>Transferencias, Asignaciones, Subsidios y Otras Ayudas</i>	0.00	761,061.50
Transferencias Internas y Asignaciones al Sector Público	0.00	0.00
Transferencias al Resto del Sector Público	0.00	0.00
Subsidios y Subvenciones	0.00	761,061.50
Ayudas Sociales	0.00	0.00
Pensionamientos y Jubilaciones	0.00	0.00
Transferencias a Fideicomisos, Mandatos y Contratos Análogos	0.00	0.00
Transferencias a la Seguridad Social	0.00	0.00
Donativos	0.00	0.00
Transferencias al Exterior	0.00	0.00
<i>Participaciones y Aportaciones</i>	0.00	0.00
Participaciones	0.00	0.00
Aportaciones	0.00	0.00
Convenios	0.00	0.00
<i>Intereses, Comisiones y Otros Gastos de la Deuda Pública</i>	0.00	0.00
Intereses de la Deuda Pública	0.00	0.00
Comisiones de la Deuda Pública	0.00	0.00
Gastos de la Deuda Pública	0.00	0.00
Costo por Coberturas	0.00	0.00
Apoyos Financieros	0.00	0.00
<i>Otros Gastos y Pérdidas Extraordinarias</i>	2.61	1,567,204.64
Estimaciones, Depreciaciones, Deterioros, Obsolescencia y Amortizaciones	0.00	1,567,200.60
Provisiones	0.00	0.00
Disminución de Inventarios	0.00	0.00
Otros Gastos	2.61	4.04
<i>Inversión Pública</i>	0.00	0.00
Inversión Pública no Capitalizable	0.00	0.00
Total de Gastos y Otras Pérdidas	6,440,280.01	32,861,766.60
Resultados del Ejercicio (Ahorro/Desahorro)	514,877.51	(1,123,012.60)


 Cristóbal Domingo Bermúdez Navarro

Jefe de la Unidad de Apoyo Administrativo


 Victoria Sánchez García

Jefe del Área de Recursos Financieros y Contabilidad

"Bajo protesta de decir verdad declaramos que los Estados Financieros y sus notas, son razonablemente correctos y son responsabilidad del emisor".



CONSEJERÍA JURÍDICA DEL GOBERNADOR

SISTEMA CONTABLE 2023
ESTADO DE VARIACIÓN EN LA HACIENDA PÚBLICA
DEL 01 DE ENERO AL 31 DE MARZO DE 2023
(Cifras en Pesos)

Concepto	Hacienda Pública / Patrimonio Contribuido	Hacienda Pública / Patrimonio Generado de Ejercicios Anteriores	Hacienda Pública / Patrimonio Generado del Ejercicio	Exceso o Insuficiencia en la Actualización de la Hacienda Pública/Patrimonio	Total
Hacienda Pública / Patrimonio Contribuido Neto de 2022	0.00				0.00
Aportaciones	0.00				0.00
Donaciones de Capital	0.00				0.00
Actualización de la Hacienda Pública/Patrimonio	0.00				0.00
Hacienda Pública / Patrimonio Generado Neto de 2022		3,252,585.19	(1,123,012.60)		2,129,572.59
Resultados del Ejercicio (Ahorro/Desahorro)			(1,123,012.60)		(1,123,012.60)
Resultado de Ejercicios Anteriores		3,252,585.19			3,252,585.19
Revalúos		0.00			0.00
Reservas		0.00			0.00
Rectificaciones de Resultados de Ejercicios Anteriores		0.00			0.00
Exceso o Insuficiencia en la Actualización de la Hacienda Pública / Patrimonio Neto de 2022				0.00	0.00
Resultado por Posición Monetaria				0.00	0.00
Resultado por Tenencia de Activos no Monetarios				0.00	0.00
Hacienda Pública / Patrimonio Neto Final de 2022	0.00	3,252,585.19	(1,123,012.60)	0.00	2,129,572.59
Cambios en la Hacienda Pública / Patrimonio Contribuido Neto de 2023	0.00				0.00
Aportaciones	0.00				0.00
Donaciones de Capital	0.00				0.00
Actualización de la Hacienda Pública/Patrimonio	0.00				0.00
Variaciones de la Hacienda Pública / Patrimonio Generado Neto de 2023		(1,921,425.06)	1,637,890.11		(283,534.95)
Resultados del Ejercicio (Ahorro/Desahorro)			514,877.51		514,877.51
Resultados de Ejercicios Anteriores		(1,921,425.06)	1,123,012.60		(798,412.46)
Revalúos			0.00		0.00
Reservas			0.00		0.00
Rectificaciones de Resultados de Ejercicios Anteriores			0.00		0.00
Cambios en el Exceso o Insuficiencia en la Actualización de la Hacienda Pública / Patrimonio Neto de 2023				0.00	0.00
Resultado por Posición Monetaria				0.00	0.00
Resultado por Tenencia de Activos no Monetarios				0.00	0.00
Hacienda Pública / Patrimonio Neto Final de 2023	0.00	1,331,160.13	514,877.51	0.00	1,846,037.64



Cristóbal Domingo Bermúdez Navarro

Jefe de la Unidad de Apoyo Administrativo



Victoria Sánchez García

Jefe del Área de Recursos Financieros y Contabilidad

“Bajo protesta de decir verdad declaramos que los Estados Financieros y sus notas, son razonablemente correctos y son responsabilidad del emisor”.



SISTEMA CONTABLE 2023
ESTADO DE CAMBIOS EN LA SITUACIÓN FINANCIERA
DEL 1o. DE ENERO AL 31 DE MARZO DE 2023
(Cifras en Pesos)

Concepto	Origen	Aplicación
ACTIVO	836,390.56	0.00
<i>Activo Circulante</i>	836,390.56	0.00
Efectivo y Equivalentes	836,390.56	0.00
Derechos a Recibir Efectivo o Equivalentes	0.00	0.00
Derechos a Recibir Bienes o Servicios	0.00	0.00
Inventarios	0.00	0.00
Almacenes	0.00	0.00
Estimación por Pérdida o Deterioro de Activos Circulantes	0.00	0.00
Otros Activos Circulantes	0.00	0.00
<i>Activo No Circulante</i>	0.00	0.00
Inversiones Financieras a Largo Plazo	0.00	0.00
Derechos a Recibir Efectivo o Equivalentes a Largo Plazo	0.00	0.00
Bienes Inmuebles, Infraestructura y Construcciones en Proceso	0.00	0.00
Bienes Muebles	0.00	0.00
Activos Intangibles	0.00	0.00
Depreciación, Deterioro y Amortización Acumulada de Bienes	0.00	0.00
Activos Diferidos	0.00	0.00
Estimación por Pérdida o Deterioro de Activos no Circulantes	0.00	0.00
Otros Activos no Circulantes	0.00	0.00
PASIVO	0.00	552,855.61
<i>Pasivo Circulante</i>	0.00	552,855.61
Cuentas por Pagar a Corto Plazo	0.00	552,855.61
Documentos por Pagar a Corto Plazo	0.00	0.00
Porción a Corto Plazo de la Deuda Pública a Largo Plazo	0.00	0.00
Títulos y Valores a Corto Plazo	0.00	0.00
Pasivos Diferidos a Corto Plazo	0.00	0.00
Fondos y Bienes de Terceros en Garantía y/o Administración a Corto Plazo	0.00	0.00
Provisiones a Corto Plazo	0.00	0.00
Otros Pasivos a Corto Plazo	0.00	0.00
<i>Pasivo No Circulante</i>	0.00	0.00
Cuentas a Pagar a Largo Plazo	0.00	0.00
Documentos por Pagar a Largo Plazo	0.00	0.00
Deuda Pública a Largo Plazo	0.00	0.00
Pasivos Diferidos a Largo Plazo	0.00	0.00
Fondos y Bienes de Terceros en Garantía y/o Administración a Largo Plazo	0.00	0.00
Provisiones a Largo Plazo	0.00	0.00
HACIENDA PÚBLICA/PATRIMONIO	1,637,890.11	1,921,425.06
<i>Hacienda Pública/Patrimonio Contribuido</i>	0.00	0.00
Aportaciones	0.00	0.00
Donaciones de Capital	0.00	0.00
Actualización de la Hacienda Pública/Patrimonio	0.00	0.00
<i>Hacienda Pública/Patrimonio Generado</i>	1,637,890.11	1,921,425.06
Resultados del Ejercicio (Ahorro/Desahorro)	1,637,890.11	0.00
Resultados de Ejercicios Anteriores	0.00	1,921,425.06
Revalúos	0.00	0.00
Reservas	0.00	0.00
Rectificaciones de Resultados de Ejercicios Anteriores	0.00	0.00
<i>Exceso o Insuficiencia en la Actualización de la Hacienda Pública/Patrimonio</i>	0.00	0.00
Resultado por Posición Monetaria	0.00	0.00
Resultado por Tenencia de Activos no Monetarios	0.00	0.00


 Cristóbal Domingo Bermúdez Navarro

Jefe de la Unidad de Apoyo Administrativo


 Victoria Sanchez Garcia

Jefe del Area de Recursos Financieros y Contabilidad

"Bajo protesta de decir verdad declaramos que los Estados Financieros y sus notas, son razonablemente correctos y son responsabilidad del emisor".





GOBIERNO CONSTITUCIONAL DEL ESTADO DE CHIAPAS
CONSEJERÍA JURÍDICA DEL GOBERNADOR

SISTEMA CONTABLE 2023
ESTADO DE FLUJOS DE EFECTIVO
DEL 01 DE ENERO AL 31 DE MARZO DE 2023
(Cifras en Pesos)

Página 1 de 1

Fecha: 18/05/2023

Concepto	2023	2022
Flujos de Efectivo de las Actividades de Operación		
Origen	6,955,157.52	0.00
Impuestos	0.00	0.00
Cuotas y Aportaciones de Seguridad Social	0.00	0.00
Contribuciones de Mejoras	0.00	0.00
Derechos	0.00	0.00
Productos	0.00	0.00
Aprovechamientos	0.00	0.00
Ingresos por Venta de Bienes y Prestación de Servicios	0.00	0.00
Participaciones, Aportaciones, Convenios, Incentivos Derivados de la Colaboración Fiscal y Fondos Distintos de Aportaciones	0.00	0.00
Transferencias, Asignaciones, Subsidios y Subvenciones, y Pensiones y Jubilaciones	0.00	0.00
Otros Orígenes de Operación	6,955,157.52	0.00
Aplicación	6,440,280.01	0.00
Servicios Personales	5,627,820.51	0.00
Materiales y Suministros	391,854.67	0.00
Servicios Generales	420,602.22	0.00
Transferencias Internas y Asignaciones al Sector Público	0.00	0.00
Trasferencias al Resto del Sector Público	0.00	0.00
Subsidios y Subvenciones	0.00	0.00
Ayudas Sociales	0.00	0.00
Pensiones y Jubilaciones	0.00	0.00
Transferencias a Fideicomisos, Mandatos y Contratos Análogos	0.00	0.00
Transferencias a la Seguridad Social	0.00	0.00
Donativos	0.00	0.00
Transferencias al Exterior	0.00	0.00
Participaciones	0.00	0.00
Aportaciones	0.00	0.00
Convenios	0.00	0.00
Otras Aplicaciones de Operación	2.61	0.00
Flujos Netos de Efectivo de las Actividades de Operación	514,877.51	0.00
Flujos de Efectivo de las Actividades de Inversión		
Origen	1,123,012.60	1,660,318.12
Bienes Inmuebles, Infraestructura y Construcciones en Proceso	0.00	0.00
Bienes Muebles	0.00	0.00
Otros Orígenes de Inversión	1,123,012.60	1,660,318.12
Aplicación	1,921,425.06	43,905.48
Bienes Inmuebles, Infraestructura y Construcciones en Proceso	0.00	0.00
Bienes Muebles	0.00	0.00
Otras Aplicaciones de Inversión	1,921,425.06	43,905.48
Flujos Netos de Efectivo de las Actividades de Inversión	(798,412.46)	1,616,412.64
Flujos de Efectivo de las Actividades de Financiamiento		
Origen	101,956.59	490,403.17
Endeudamiento Neto	0.00	0.00
Interno	0.00	0.00
Externo	0.00	0.00
Otros Orígenes de Financiamiento	101,956.59	490,403.17
Aplicación	654,812.20	86,511.36
Servicios de la Deuda	0.00	0.00
Interno	0.00	0.00
Externo	0.00	0.00
Otras Aplicaciones de Financiamiento	654,812.20	86,511.36
Flujos Netos de Efectivo por Actividades de Financiamiento	(552,855.61)	403,891.81
Incremento/Disminución Neta en el Efectivo y Equivalentes al Efectivo	(836,390.56)	2,020,304.45
Efectivo y Equivalentes al Efectivo al Inicio del Ejercicio	6,703,634.73	5,806,342.88
Efectivo y Equivalentes al Efectivo al Final del Ejercicio	5,867,244.17	6,703,634.73

Cristóbal Domingo Bermúdez Navarro

Jefe de la Unidad de Apoyo Administrativo

Victoria Sánchez García

Jefe del Área de Recursos Financieros y Contabilidad

"Bajo protesta de decir verdad declaramos que los Estados Financieros y sus notas, son razonablemente correctos y son responsabilidad del emisor".





GOBIERNO CONSTITUCIONAL DEL ESTADO DE CHIAPAS

CONSEJERÍA JURÍDICA DEL GOBERNADOR

SISTEMA CONTABLE 2023

ESTADO ANALITICO DEL ACTIVO

DEL 01 DE ENERO AL 31 DE MARZO DEL 2023

(Cifras en Pesos)

Concepto	Saldo Inicial	Cargos del Periodo	Abonos del Periodo	Saldo Final	Variación del Periodo
ACTIVO	13,367,855.90	8,800,549.93	9,636,940.49	12,531,465.34	(836,390.56)
ACTIVO CIRCULANTE	6,703,634.73	8,800,549.93	9,636,940.49	5,867,244.17	(836,390.56)
Efectivo y Equivalentes	6,703,634.73	8,797,604.93	9,633,995.49	5,867,244.17	(836,390.56)
Derechos a Recibir Efectivo o Equivalentes	0.00	2,945.00	2,945.00	0.00	0.00
Derechos a Recibir Bienes o Servicios	0.00	0.00	0.00	0.00	0.00
Inventarios	0.00	0.00	0.00	0.00	0.00
Almacenes	0.00	0.00	0.00	0.00	0.00
Estimación por Pérdida o Deterioro de Activos Circulantes	0.00	0.00	0.00	0.00	0.00
Otros Activos Circulantes	0.00	0.00	0.00	0.00	0.00
ACTIVO NO CIRCULANTE	6,664,221.17	0.00	0.00	6,664,221.17	0.00
Inversiones Financieras a Largo Plazo	0.00	0.00	0.00	0.00	0.00
Derechos a Recibir Efectivo o Equivalentes a Largo Plazo	0.00	0.00	0.00	0.00	0.00
Bienes Inmuebles, Infraestructura y Construcciones en Proceso	0.00	0.00	0.00	0.00	0.00
Bienes Muebles	1,603,597.21	0.00	0.00	1,603,597.21	0.00
Activos Intangibles	7,999.63	0.00	0.00	7,999.63	0.00
Depreciación, Deterioro y Amortización Acumulada de Bienes	(1,567,200.60)	0.00	0.00	(1,567,200.60)	0.00
Activos Diferidos	6,619,824.93	0.00	0.00	6,619,824.93	0.00
Estimación por Pérdida o Deterioro de Activos no Circulantes	0.00	0.00	0.00	0.00	0.00
Otros Activos no Circulantes	0.00	0.00	0.00	0.00	0.00

Cristóbal Domingo Bermúdez Navarro

Jefe de la Unidad de Apoyo Administrativo

Victoria Sánchez García

Jefe del Area de Recursos Financieros y Contabilidad

“Bajo protesta de decir verdad declaramos que los Estados Financieros y sus notas, son razonablemente correctos y son responsabilidad del emisor”.

DENONIMACIÓN DE LAS DEUDAS	MONEDA DE CONTRATACIÓN	INSTITUCIÓN O PAIS ACREEDOR	SALDO INICIAL DEL PERÍODO	SALDO FINAL DEL PERÍODO
DEUDA PÚBLICA				
Corto Plazo				
Deuda Interna			0.00	0.00
Instituciones de Crédito			0.00	0.00
BBVA MEXICO, S.A.	Moneda Nacional	México	0.00	0.00
BANOBRAS, S.N.C.	Moneda Nacional	México	0.00	0.00
BANORTE, S.A.	Moneda Nacional	México	0.00	0.00
INTERACCIONES, S.A.	Moneda Nacional	México	0.00	0.00
SANTANDER, S.A.	Moneda Nacional	México	0.00	0.00
SCOTIABANK INVERLAT, S.A.	Moneda Nacional	México	0.00	0.00
Títulos y Valores	Moneda Nacional	México	0.00	0.00
Arrendamientos Financieros	Moneda Nacional	México	0.00	0.00
Deuda Externa			0.00	0.00
Organismos Financieros Internacionales			0.00	0.00
Deuda Bilateral			0.00	0.00
Títulos y Valores			0.00	0.00
Arrendamientos Financieros			0.00	0.00
Subtotal de Deuda Pública a Corto Plazo			0.00	0.00
Largo Plazo				
Deuda Interna			0.00	0.00
Instituciones de Crédito			0.00	0.00
BBVA MEXICO, S.A.	Moneda Nacional	México	0.00	0.00
BANOBRAS, S.N.C.	Moneda Nacional	México	0.00	0.00
BANORTE, S.A.	Moneda Nacional	México	0.00	0.00
SANTANDER, S.A.	Moneda Nacional	México	0.00	0.00
Títulos y Valores	Moneda Nacional	México	0.00	0.00
Arrendamientos Financieros	Moneda Nacional	México	0.00	0.00
Deuda Externa			0.00	0.00
Organismos Financieros Internacionales			0.00	0.00
Deuda Bilateral			0.00	0.00
Títulos y Valores			0.00	0.00
Arrendamientos Financieros			0.00	0.00
Subtotal de Deuda Pública a Largo Plazo			0.00	0.00
Total de Otros Pasivos	Moneda Nacional	México	11,238,283.31	10,685,427.70
Total de Deuda Pública y Otros Pasivos			11,238,283.31	10,685,427.70


Cristóbal Domingo Bermúdez Navarro
Jefe de la Unidad de Apoyo Administrativo

Victoria Sánchez García
Jefe del Area de Recursos Financieros y Contabilidad

"Bajo protesta de decir verdad declaramos que los Estados Financieros y sus notas, son razonablemente correctos y son responsabilidad del emisor".




SISTEMA CONTABLE 2023
INFORME SOBRE PASIVOS CONTINGENTES
DEL 1o. DE ENERO AL 31 DE MARZO DE 2023

De conformidad a las Principales Reglas de Registro y Valoración del Patrimonio (Elementos Generales), emitidas por el Consejo Nacional de Armonización Contable, publicadas en el capítulo reformado en el Diario Oficial de la Federación el 06 de octubre del 2014, y última reforma del 23 de diciembre de 2020, los Pasivos Contingentes consideran:

- a) Una obligación posible, surgida a raíz de sucesos pasados, cuya existencia ha de ser confirmada sólo por la ocurrencia, o en su caso, por la no ocurrencia, de uno o más eventos inciertos en el futuro, que no están enteramente bajo el control del organismo público.
- b) Una obligación presente, surgida a raíz de sucesos pasados, que no se ha reconocido contablemente porque: no es probable que la entidad tenga que satisfacerla, desprendiéndose de recursos que incorporen beneficios económicos; o bien el importe de la obligación no pueda ser medido con la suficiente fiabilidad.

Al respecto, se informa que este organismo cuenta a la fecha con un saldo de: **2,335,839.60**


PASIVO DE LAUDO LABORAL DE LA C. ANTONIETA GARCÍA ESCOBAR, EXPEDIENTE No. 140/B/2012, EJERCICIO 2018, POR LOS CONCEPTOS: SUELDOS Y SALARIOS, AGUINALDO, PRIMAS VACACIONALES, APOYO A ÚTILES ESCOLARES Y PREVISIÓN SOCIAL MULTIPLE.


Cristóbal Domingo Bermúdez Navarro

Jefe de la Unidad de Apoyo Administrativo


Victoria Sánchez García

Jefe del Área de Recursos Financieros y Contabilidad



GOBIERNO CONSTITUCIONAL DEL ESTADO DE CHIAPAS
CONSEJERÍA JURÍDICA DEL GOBERNADOR

SISTEMA CONTABLE 2023
ESTADO ANALÍTICO DE INGRESOS
DEL 1o. DE ENERO AL 31 DE MARZO DE 2023

Página 1 de 1
 18/05/2023

Fecha:

RUBRO DE INGRESOS	INGRESO					DIFERENCIA (RECAUDADO - ESTIMADO)
	ESTIMADO	AMPLIACIONES Y REDUCCIONES	MODIFICADO	DEVENGADO	RECAUDADO	
Impuestos	0.00	0.00	0.00	0.00	0.00	0.00
Cuotas y Aportaciones de Seguridad Social	0.00	0.00	0.00	0.00	0.00	0.00
Contribuciones de Mejoras	0.00	0.00	0.00	0.00	0.00	0.00
Derechos	0.00	0.00	0.00	0.00	0.00	0.00
Productos	0.00	0.00	0.00	0.00	0.00	0.00
Aprovechamientos	0.00	0.00	0.00	0.00	0.00	0.00
Ingresos por Venta de Bienes, Prestación de Servicios y Otros Ingresos	0.00	0.00	0.00	0.00	0.00	0.00
Participaciones, Aportaciones, Convenios, Incentivos Derivados de la Colaboración Fiscal y Fondos Distintos de Aportaciones	0.00	0.00	0.00	0.00	0.00	0.00
Transferencias, Asignaciones, Subsidios y Subvenciones, y Pensiones y Jubilaciones	31,136,893.28	443,550.39	31,580,443.67	6,955,143.82	6,955,143.82	(24,181,749.46)
Ingresos Derivados de Financiamientos	0.00	0.00	0.00	0.00	0.00	0.00
Total	31,136,893.28	443,550.39	31,580,443.67	6,955,143.82	6,955,143.82	
Ingresos Excedentes						(24,181,749.46)

RUBRO DE INGRESOS	INGRESO					DIFERENCIA (RECAUDADO - ESTIMADO)
	ESTIMADO	AMPLIACIONES Y REDUCCIONES	MODIFICADO	DEVENGADO	RECAUDADO	
Ingresos del Poder Ejecutivo Federal o Estatal y de los Municipios	0.00	0.00	0.00	0.00	0.00	0.00
Impuestos	0.00	0.00	0.00	0.00	0.00	0.00
Cuotas y Aportaciones de Seguridad Social	0.00	0.00	0.00	0.00	0.00	0.00
Contribuciones de Mejoras	0.00	0.00	0.00	0.00	0.00	0.00
Derechos	0.00	0.00	0.00	0.00	0.00	0.00
Productos	0.00	0.00	0.00	0.00	0.00	0.00
Aprovechamientos	0.00	0.00	0.00	0.00	0.00	0.00
Participaciones, Aportaciones, Convenios, Incentivos Derivados de la Colaboración Fiscal y Fondos Distintos de Aportaciones	0.00	0.00	0.00	0.00	0.00	0.00
Transferencias, Asignaciones, Subsidios y Subvenciones, y Pensiones y Jubilaciones	0.00	0.00	0.00	0.00	0.00	0.00
Ingresos de los Entes públicos de los Poderes Legislativo y Judicial, de los Órganos Autónomos y del Sector Paraestatal o Paramunicipal, así como de las Empresas Productivas del Estado	31,136,893.28	443,550.39	31,580,443.67	6,955,143.82	6,955,143.82	(24,181,749.46)
Cuotas y Aportaciones de Seguridad Social	0.00	0.00	0.00	0.00	0.00	0.00
Productos	0.00	0.00	0.00	0.00	0.00	0.00
Ingresos por Venta de Bienes, Prestación de Servicios y Otros Ingresos	0.00	0.00	0.00	0.00	0.00	0.00
Transferencias, Asignaciones, Subsidios y Subvenciones, y Pensiones y Jubilaciones	31,136,893.28	443,550.39	31,580,443.67	6,955,143.82	6,955,143.82	(24,181,749.46)
Ingresos Derivados de Financiamiento	0.00	0.00	0.00	0.00	0.00	0.00
Ingresos Derivados de Financiamientos	0.00	0.00	0.00	0.00	0.00	0.00
Total	31,136,893.28	443,550.39	31,580,443.67	6,955,143.82	6,955,143.82	
Ingresos Excedentes						(24,181,749.46)


Cristóbal Domingo Bermúdez Navarro

Jefe de la Unidad de Apoyo Administrativo


Victoria Sánchez García

Jefe del Área de Recursos Financieros y Contabilidad

“Bajo protesta de decir verdad declaramos que los Estados Financieros y sus notas, son razonablemente correctos y son responsabilidad del emisor”.



RUBRO DE INGRESOS	INGRESO					DIFERENCIA
	ESTIMADO	AMPLIACIONES Y REDUCCIONES	MODIFICADO	DEVENGADO	RECAUDADO	(RECAUDADO - ESTIMADO)
Impuestos	0.00	0.00	0.00	0.00	0.00	0.00
Cuotas y Aportaciones de Seguridad Social	0.00	0.00	0.00	0.00	0.00	0.00
Contribuciones de Mejoras	0.00	0.00	0.00	0.00	0.00	0.00
Derechos	0.00	0.00	0.00	0.00	0.00	0.00
Productos	0.00	0.00	0.00	0.00	0.00	0.00
Aprovechamientos	0.00	0.00	0.00	0.00	0.00	0.00
Ingresos por Venta de Bienes, Prestación de Servicios y Otros Ingresos	0.00	0.00	0.00	0.00	0.00	0.00
Participaciones, Aportaciones, Convenios, Incentivos Derivados de la Colaboración Fiscal y Fondos Distintos de Aportaciones	0.00	0.00	0.00	0.00	0.00	0.00
Transferencias, Asignaciones, Subsidios y Subvenciones, y Pensiones y Jubilaciones	31,136,893.28	(544.03)	31,136,349.25	6,721,949.45	6,721,949.45	(24,414,943.83)
Ingresos Derivados de Financiamientos	0.00	0.00	0.00	0.00	0.00	0.00
Total	31,136,893.28	(544.03)	31,136,349.25	6,721,949.45	6,721,949.45	
Ingresos Excedentes						(24,414,943.83)

RUBRO DE INGRESOS	INGRESO					DIFERENCIA
	ESTIMADO	AMPLIACIONES Y REDUCCIONES	MODIFICADO	DEVENGADO	RECAUDADO	(RECAUDADO - ESTIMADO)
Ingresos del Poder Ejecutivo Federal o Estatal y de los Municipios	0.00	0.00	0.00	0.00	0.00	0.00
Impuestos	0.00	0.00	0.00	0.00	0.00	0.00
Cuotas y Aportaciones de Seguridad Social	0.00	0.00	0.00	0.00	0.00	0.00
Contribuciones de Mejoras	0.00	0.00	0.00	0.00	0.00	0.00
Derechos	0.00	0.00	0.00	0.00	0.00	0.00
Productos	0.00	0.00	0.00	0.00	0.00	0.00
Aprovechamientos	0.00	0.00	0.00	0.00	0.00	0.00
Participaciones, Aportaciones, Convenios, Incentivos Derivados de la Colaboración Fiscal y Fondos Distintos de Aportaciones	0.00	0.00	0.00	0.00	0.00	0.00
Transferencias, Asignaciones, Subsidios y Subvenciones, y Pensiones y Jubilaciones	0.00	0.00	0.00	0.00	0.00	0.00
Ingresos de los Entes públicos de los Poderes Legislativo y Judicial, de los Órganos Autónomos y del Sector Paraestatal o Paramunicipal, así como de las Empresas Productivas del Estado	31,136,893.28	(544.03)	31,136,349.25	6,721,949.45	6,721,949.45	(24,414,943.83)
Cuotas y Aportaciones de Seguridad Social	0.00	0.00	0.00	0.00	0.00	0.00
Productos	0.00	0.00	0.00	0.00	0.00	0.00
Ingresos por Venta de Bienes, Prestación de Servicios y Otros Ingresos	0.00	0.00	0.00	0.00	0.00	0.00
Transferencias, Asignaciones, Subsidios y Subvenciones, y Pensiones y Jubilaciones	31,136,893.28	(544.03)	31,136,349.25	6,721,949.45	6,721,949.45	(24,414,943.83)
Ingresos Derivados de Financiamiento	0.00	0.00	0.00	0.00	0.00	0.00
Ingresos Derivados de Financiamientos	0.00	0.00	0.00	0.00	0.00	0.00
Total	31,136,893.28	(544.03)	31,136,349.25	6,721,949.45	6,721,949.45	
Ingresos Excedentes						(24,414,943.83)


Cristóbal Domingo Bermúdez Navarro
Jefe de la Unidad de Apoyo Administrativo

Victoria Sánchez García
Jefe del Área de Recursos Financieros y Contabilidad

“Bajo protesta de decir verdad declaramos que los Estados Financieros y sus notas, son razonablemente correctos y son responsabilidad del emisor”.



GOBIERNO CONSTITUCIONAL DEL ESTADO DE CHIAPAS
CONSEJERÍA JURÍDICA DEL GOBERNADOR

SISTEMA CONTABLE 2023

ESTADO ANALÍTICO DE INGRESOS/CON RECURSOS DE AÑOS ANTERIORES

DEL 1o. DE ENERO AL 31 DE MARZO DE 2023

Fecha:

Página 1 de 1

18/05/2023

RUBRO DE INGRESOS	INGRESO					DIFERENCIA
	ESTIMADO	AMPLIACIONES Y REDUCCIONES	MODIFICADO	DEVENGADO	RECAUDADO	(RECAUDADO - ESTIMADO)
Impuestos	0.00	0.00	0.00	0.00	0.00	0.00
Cuotas y Aportaciones de Seguridad Social	0.00	0.00	0.00	0.00	0.00	0.00
Contribuciones de Mejoras	0.00	0.00	0.00	0.00	0.00	0.00
Derechos	0.00	0.00	0.00	0.00	0.00	0.00
Productos	0.00	0.00	0.00	0.00	0.00	0.00
Aprovechamientos	0.00	0.00	0.00	0.00	0.00	0.00
Ingresos por Venta de Bienes, Prestación de Servicios y Otros Ingresos	0.00	0.00	0.00	0.00	0.00	0.00
Participaciones, Aportaciones, Convenios, Incentivos Derivados de la Colaboración Fiscal y Fondos Distintos de Aportaciones	0.00	0.00	0.00	0.00	0.00	0.00
Transferencias, Asignaciones, Subsidios y Subvenciones, y Pensiones y Jubilaciones	0.00	444,094.42	444,094.42	233,194.37	233,194.37	233,194.37
Ingresos Derivados de Financiamientos	0.00	0.00	0.00	0.00	0.00	0.00
Total	0.00	444,094.42	444,094.42	233,194.37	233,194.37	
				Ingresos Excedentes		233,194.37

RUBRO DE INGRESOS	INGRESO					DIFERENCIA
	ESTIMADO	AMPLIACIONES Y REDUCCIONES	MODIFICADO	DEVENGADO	RECAUDADO	(RECAUDADO - ESTIMADO)
Ingresos del Poder Ejecutivo Federal o Estatal y de los Municipios	0.00	0.00	0.00	0.00	0.00	0.00
Impuestos	0.00	0.00	0.00	0.00	0.00	0.00
Cuotas y Aportaciones de Seguridad Social	0.00	0.00	0.00	0.00	0.00	0.00
Contribuciones de Mejoras	0.00	0.00	0.00	0.00	0.00	0.00
Derechos	0.00	0.00	0.00	0.00	0.00	0.00
Productos	0.00	0.00	0.00	0.00	0.00	0.00
Aprovechamientos	0.00	0.00	0.00	0.00	0.00	0.00
Participaciones, Aportaciones, Convenios, Incentivos Derivados de la Colaboración Fiscal y Fondos Distintos de Aportaciones	0.00	0.00	0.00	0.00	0.00	0.00
Transferencias, Asignaciones, Subsidios y Subvenciones, y Pensiones y Jubilaciones	0.00	0.00	0.00	0.00	0.00	0.00
Ingresos de los Entes públicos de los Poderes Legislativo y Judicial, de los Órganos Autónomos y del Sector Paraestatal o Paramunicipal, así como de las Empresas Productivas del Estado	0.00	444,094.42	444,094.42	233,194.37	233,194.37	233,194.37
Cuotas y Aportaciones de Seguridad Social	0.00	0.00	0.00	0.00	0.00	0.00
Productos	0.00	0.00	0.00	0.00	0.00	0.00
Ingresos por Venta de Bienes, Prestación de Servicios y Otros Ingresos	0.00	0.00	0.00	0.00	0.00	0.00
Transferencias, Asignaciones, Subsidios y Subvenciones, y Pensiones y Jubilaciones	0.00	444,094.42	444,094.42	233,194.37	233,194.37	233,194.37
Ingresos Derivados de Financiamiento	0.00	0.00	0.00	0.00	0.00	0.00
Ingresos Derivados de Financiamientos	0.00	0.00	0.00	0.00	0.00	0.00
Total	0.00	444,094.42	444,094.42	233,194.37	233,194.37	
				Ingresos Excedentes		233,194.37

Cristóbal Domingo Bermúdez Navarro
Jefe de la Unidad de Apoyo Administrativo

Victoria Sánchez García
Jefe del Área de Recursos Financieros y Contabilidad

"Bajo protesta de decir verdad declaramos que los Estados Financieros y sus notas, son razonablemente correctos y son responsabilidad del emisor".



GOBIERNO CONSTITUCIONAL DEL ESTADO DE CHIAPAS
CONSEJERÍA JURÍDICA DEL GOBERNADOR

SISTEMA CONTABLE 2023
ENDEUDAMIENTO NETO
DEL 1o. DE ENERO AL 31 DE MARZO DE 2023

Página 1 de 1
18/05/2023

Fecha:

IDENTIFICACIÓN DE CRÉDITO O INSTRUMENTO	CONTRATACIÓN/ COLOCACIÓN	AMORTIZACIÓN	ENDEUDAMIENTO NETO
CRÉDITOS BANCARIOS			

TOTAL CRÉDITOS BANCARIOS

OTROS INSTRUMENTOS DE DEUDA

NO APLICA

TOTAL OTROS INSTRUMENTOS DE DEUDA
TOTAL


Cristóbal Domingo Bermúdez Navarro

Jefe de la Unidad de Apoyo Administrativo


Victoria Sánchez García

Jefe del Área de Recursos Financieros y Contabilidad

“Bajo protesta de decir verdad declaramos que los Estados Financieros y sus notas, son razonablemente correctos y son responsabilidad del emisor”.



GOBIERNO CONSTITUCIONAL DEL ESTADO DE CHIAPAS
CONSEJERÍA JURÍDICA DEL GOBERNADOR

SISTEMA CONTABLE 2023
INTERESES DE LA DEUDA
DEL 1o. DE ENERO AL 31 DE MARZO DE 2023

Página 1 de 1
18/05/2023

Fecha:

IDENTIFICACIÓN DE CRÉDITO O INSTRUMENTO	DEVENGADO	PAGADO
CRÉDITOS BANCARIOS		

TOTAL DE INTERESES DE CRÉDITOS BANCARIOS

OTROS INSTRUMENTOS DE DEUDA

TOTAL DE INTERESES DE OTROS INSTRUMENTOS DE DEUDA

TOTAL

NO APLICA

Cristóbal Domingo Bermúdez Navarro
Jefe de la Unidad de Apoyo Administrativo

Victoria Sánchez García
Jefe del Area de Recursos Financieros y Contabilidad

“Bajo protesta de decir verdad declaramos que los Estados Financieros y sus notas, son razonablemente correctos y son responsabilidad del emisor”.



GOBIERNO CONSTITUCIONAL DEL ESTADO DE CHIAPAS
CONSEJERÍA JURÍDICA DEL GOBERNADOR

SISTEMA CONTABLE 2023
INDICADORES DE POSTURA FISCAL
DEL 1o. DE ENERO AL 31 DE MARZO DE 2023


Página 1 de 1
18/05/2023

Fecha:

CONCEPTO	ESTIMADO	DEVENGADO	PAGADO
I. Ingresos Presupuestarios	31,136,893.28	6,955,143.82	6,955,143.82
Ingresos del Gobierno de la Entidad Federativa	0.00	0.00	0.00
Ingresos del Sector Paraestatal	31,136,893.28	6,955,143.82	6,955,143.82
II. Egresos Presupuestarios	31,136,893.28	6,440,277.40	5,770,940.26
Egresos del Gobierno de la Entidad Federativa	0.00	0.00	0.00
Egresos del Sector Paraestatal	31,136,893.28	6,440,277.40	5,770,940.26
III. Balance Presupuestario (Superávit o Déficit) (III = I - II)	0.00	514,866.42	1,184,203.56

CONCEPTO	ESTIMADO	DEVENGADO	PAGADO
III. Balance Presupuestario (Superávit o Déficit)	0.00	514,866.42	1,184,203.56
IV. Intereses, Comisiones y Gastos de la Deuda	0.00	0.00	0.00
V. Balance Primario (Superávit o Déficit) (V = III - IV)	0.00	514,866.42	1,184,203.56

CONCEPTO	ESTIMADO	DEVENGADO	PAGADO
A. Financiamiento	0.00	0.00	0.00
B. Amortización de la Deuda	0.00	0.00	0.00
C. Endeudamiento o Desendeudamiento (C= A - B)	0.00	0.00	0.00


Cristóbal Domingo Bermúdez Navarro
Jefe de la Unidad de Apoyo Administrativo


Victoria Sánchez García
Jefe del Área de Recursos Financieros y Contabilidad

“Bajo protesta de decir verdad declaramos que los Estados Financieros y sus notas, son razonablemente correctos y son responsabilidad del emisor”.



GOBIERNO CONSTITUCIONAL DEL ESTADO DE CHIAPAS
CONSEJERÍA JURÍDICA DEL GOBERNADOR

SISTEMA CONTABLE 2023

INDICADORES DE POSTURA FISCAL / CON RECURSOS DEL EJERCICIO

DEL 1o. DE ENERO AL 31 DE MARZO DE 2023


Página 1 de 1
18/05/2023

Fecha:

CONCEPTO	ESTIMADO	DEVENGADO	PAGADO
I. Ingresos Presupuestarios	31,136,893.28	6,721,949.45	6,721,949.45
Ingresos del Gobierno de la Entidad Federativa	0.00	0.00	0.00
Ingresos del Sector Paraestatal	31,136,893.28	6,721,949.45	6,721,949.45
II. Egresos Presupuestarios	31,136,893.28	6,440,277.40	5,770,940.26
Egresos del Gobierno de la Entidad Federativa	0.00	0.00	0.00
Egresos del Sector Paraestatal	31,136,893.28	6,440,277.40	5,770,940.26
III. Balance Presupuestario (Superávit o Déficit) (III = I - II)	0.00	281,672.05	951,009.19

CONCEPTO	ESTIMADO	DEVENGADO	PAGADO
III. Balance Presupuestario (Superávit o Déficit)	0.00	281,672.05	951,009.19
IV. Intereses, Comisiones y Gastos de la Deuda	0.00	0.00	0.00
V. Balance Primario (Superávit o Déficit) (V = III - IV)	0.00	281,672.05	951,009.19

CONCEPTO	ESTIMADO	DEVENGADO	PAGADO
A. Financiamiento	0.00	0.00	0.00
B. Amortización de la Deuda	0.00	0.00	0.00
C. Endeudamiento o Desendeudamiento (C= A - B)	0.00	0.00	0.00


Cristóbal Domingo Bermúdez Navarro

Jefe de la Unidad de Apoyo Administrativo


Victoria Sánchez García

Jefe del Área de Recursos Financieros y Contabilidad

“Bajo protesta de decir verdad declaramos que los Estados Financieros y sus notas, son razonablemente correctos y son responsabilidad del emisor”.





GOBIERNO CONSTITUCIONAL DEL ESTADO DE CHIAPAS
CONSEJERÍA JURÍDICA DEL GOBERNADOR


SISTEMA CONTABLE 2023
INDICADORES DE POSTURA FISCAL / CON RECURSOS DE AÑOS ANTERIORES
DEL 1o. DE ENERO AL 31 DE MARZO DE 2023

Fecha: 18/05/2023
Página 1 de 1

CONCEPTO	ESTIMADO	DEVENGADO	PAGADO
I. Ingresos Presupuestarios	0.00	233,194.37	233,194.37
Ingresos del Gobierno de la Entidad Federativa	0.00	0.00	0.00
Ingresos del Sector Paraestatal	0.00	233,194.37	233,194.37
II. Egresos Presupuestarios	0.00	0.00	0.00
Egresos del Gobierno de la Entidad Federativa	0.00	0.00	0.00
Egresos del Sector Paraestatal	0.00	0.00	0.00
III. Balance Presupuestario (Superávit o Déficit) (III = I - II)	0.00	233,194.37	233,194.37

CONCEPTO	ESTIMADO	DEVENGADO	PAGADO
III. Balance Presupuestario (Superávit o Déficit)	0.00	233,194.37	233,194.37
IV. Intereses, Comisiones y Gastos de la Deuda	0.00	0.00	0.00
V. Balance Primario (Superávit o Déficit) (V = III - IV)	0.00	233,194.37	233,194.37

CONCEPTO	ESTIMADO	DEVENGADO	PAGADO
A. Financiamiento	0.00	0.00	0.00
B. Amortización de la Deuda	0.00	0.00	0.00
C. Endeudamiento o Desendeudamiento (C= A - B)	0.00	0.00	0.00


Cristóbal Domingo Bermúdez Navarro
Jefe de la Unidad de Apoyo Administrativo


Victoria Sánchez García
Jefe del Área de Recursos Financieros y Contabilidad

“Bajo protesta de decir verdad declaramos que los Estados Financieros y sus notas, son razonablemente correctos y son responsabilidad del emisor”.





GOBIERNO CONSTITUCIONAL DEL ESTADO DE CHIAPAS
CONSEJERÍA JURÍDICA DEL GOBERNADOR

SISTEMA CONTABLE 2023
RELACIÓN DE ESQUEMAS BURSÁTILES Y COBERTURAS FINANCIERAS
DEL 1o. DE ENERO AL 31 DE MARZO DE 2023

Página 1 de 1
Fecha: 18/05/2023

RELACIÓN DE ESQUEMAS BURSÁTILES Y DE COBERTURAS FINANCIERAS

NO APLICA

SISTEMA CONTABLE 2023
RELACIÓN DE BIENES MUEBLES QUE COMPONEN SU PATRIMONIO
Cuenta Pública al 31 de marzo de 2023

Página 1 de 2

Hora: 10:01:18a. m.

Fecha: 18/05/2023

Código	Descripción del Bien	Valor en Libros
1241	Mobiliario y Equipo de Administración	827,697.83
1241 122020111A111X00100104 0024	1 Modulo Operativo Marca Kukulkan	3,350.00
1241 122020111A111X00100901 0001	1 Conjunto Ejecutivo Modular Marca Kukulkan	10,687.32
1241 122020111A111X00100901 0002	1 Credenza Heavy Marca Kukulkan, según Factura 10555	5,355.96
1241 122020111A111X00100901 0004	6 Archiveros Verticales 4 Gavetas, según Factura 10555	27,683.10
1241 122020111A111X00100901 0006	10 Escritorios Secretariales según Factura 10555	28,174.40
1241 122020111A111X00101001 0002	1 Silla Ergonomica Mesh Pu F-POSA 092 904	2,379.00
1241 122020111A111X00101001 0007	3 Centro Modular secretarial Mod. Ig-3 F-6818 a la 6821	15,743.52
1241 122020111A111X00101001 0010	1 Sillon ejecutivo Mod. 1120-CP brazos integrados F-6818 a la 6821	6,355.64
1241 222020111A111X00100201 0004	1 Teclado Marca Compaq	379.73
1241 222020111A111X00100401 0004	2 Mouse HP Compaq Business Dektop DC7100CMT	487.84
1241 222020111A111X00100501 0003	1 Mouse según Factura 23250A	243.92
1241 222020111A111X00100801 0037	1 Mouse según Factura 5647	109.25
1241 222020111A111X00100901 0002	19 CPU Optiplex 760 Minitorre, según Factura 1192	248,172.30
1241 222020111A111X00100901 0003	8 Impresoras Laser 2330 DN, según Factura 1197	46,000.00
1241 222020111A111X00100901 0012	1 Escaner I40 Marca Kodak F-1574 a la 1598	34,800.00
1241 222020111A111X00101001 0006	1 Escaner I40 Marca Kodak F-1574 a la 1598	34,800.00
1241 222020111A111X00101001 0010	2 Pantallas Informativas LG F-1574 a la 1598	46,400.00
1241 2220201152851C00401901 0002	1 Impresora Multifuncional Marca Kyocera ModeloO M3145IDN, Serie R4V9708759, según Factura-MT14280	36,661.90
1241 2220201152851C00401901 0003	3 Escaner Marca Canon, según Factura AR18761	33,772.20
1241 2220201152851C00701501 0003	1 Laptop HP 640 G1 Probook Core I5-4300M, según Factura C08272	17,204.54
1241 2220201152851C01002101 0002	1 Computadora Portatil Marca Dell Vostro 3400, Factura E46F3C531410	14,790.00
1241 2220201152851C01002101 0003	1 Computadora Portatil Marca Dell Vostro 3400, Factura E46F3C531410	14,790.00
1241 322020191A111X00100401 0016	1 Monitor y 2 Teclados segun Factura 1368	7,526.75
1241 322020191A111X00100501 0004	1 Impresora HP según Factura 1518-1520	1,920.50
1241 322020191A111X00100601 0007	2 Servidor Marca HP según Factura 263-264	132,554.16
1241 322020191A111X00100701 0003	1 Impresora Marca HP, según Factura 2732-2737	6,500.00
1241 322020191A111X00100801 0011	1 Monitor, 1 Mouse y 1 Teclado Marca Dell, según Factura 977-1003	943.00
1241 922020111A111X00100101 0001	1 Televisor A/C Marca Sony de 14 Pulgadas Serie 4006429, según Factura 1775	3,165.95
1241 922020111A111X00100901 0001	1 Reloj Checador Metalico Manual Eléctrico 2204-SP, según Factura GAFB-004136	4,242.09
1241 922020111A111X00101101 0001	1 Perforadora/Encuadernadora Dual Twin Binder F-GAFB-013133	6,584.17
1241 922020111A111X00101101 0002	2 Frigobar Whirpool Mod. WRP05DXA, WS550IQ, WRP05DXLD, WS550ID F-2500	8,816.00
1241 922020111A111X00101601 0002	1 Aspiradora Marca Koblenz serie13-166k F-F0454 Inventario 2340016000003	2,975.40
1241 9220201152851C00901901 0003	1 Aire Acondicionado Minisplit, X2, 24,000BTU 220V Solo Frio, según Factura DE21FA2419B6	8,810.20
1241 9220201152851C00901901 0004	1 Aire Acondicionado Minisplit, X2, 24, OOOBTU 220V Solo Frio, según Factura 6062081909	9,006.21
1241 9220201152851C01002101 0002	1 RELOJ BIOMETRICO MOD. NEO CONENECT PLUS, FACTURA FF2EC2260A8B	6,312.78
1242	Mobiliario y Equipo Educativo y Recreativo	2,650.00

**SISTEMA CONTABLE 2023
 RELACIÓN DE BIENES MUEBLES QUE COMPONEN SU PATRIMONIO
 Cuenta Pública al 31 de marzo de 2023**

Página 2 de 2

Hora: 10:01:18a. m.

Fecha: 19/05/2023

Código	Descripción del Bien	Valor en Libros
1242 122020111A111X00100701 0011	1 Cañon de Proyeccion Mca Optima Mod. EP 719 (588-590 y 592)	2,650.00
1244	Vehículos y Equipo de Transporte	745,169.00
1244 122020111A111X00100401 0001	1 VEHICULO NISSAN MOD. 2004 COLOR ROJO FAC-14637 ECONOMICO No. 23400100001 SERIE No. 3N6CD13S24K054786	137,100.00
1244 122020111A111X00100801 0001	UNIDAD CORSA 4 PTAS., COLOR BLANCO NEVADA, SERIE 93CXM19208C136707, FAC. A 10141	119,791.00
1244 122020111A111X00100801 0002	1 VEHICULO TOYOTA MOD. 2008 COLOR BLANCO FAC-4941 ECONOMICO No. 20105080004 No. SERIE JTMZD33V586079405	255,200.00
1244 122020111A111X00100901 0003	1 VEHICULO CHEVROLET MOD. 2009 COLOR BLANCO FAC-12963 ECONOMICO No. 20105080003, SERIE No. 3G1TU51669L110755	132,878.00
1244 122020111A111X00101001 0004	1 VEHICULO PONTIAC MOD. 2010 COLOR BLANCO FAC-5192 ECONOMICO No. 20105100001, SERIE No. KL2MJ6A05AC557974	100,200.00
1246	Maquinaria, Otros Equipos y Herramientas	28,080.38
1246 422020111A111X00100901 0002	1 Minisplit 1200BTU Marca Carrier Modelo 53HPC123C-G, según Factura 30859	5,709.58
1246 422020111A111X00100901 0003	1 Aire Acondicionado Marca Carrier Modelo 53DFF263T, según Factura 31438	17,250.00
1246 522020111A111X00100901 0007	1 Equipo de Radiocomunicación Portatil, según Factura 5054-5057	3,050.80
1246 522020111A111X00100901 0008	1 Switch Baseline 2024, Factura 1200	2,070.00


 Cristóbal Domingo Bermúdez Navarro

Jefe de la Unidad de Apoyo Administrativo


 Victoria Sánchez García

Jefe del Area de Recursos Financieros y Contabilidad

"Bajo protesta de decir verdad declaramos que los Estados Financieros y sus notas, son razonablemente correctos y son responsabilidad del emisor".



SISTEMA CONTABLE 2023
RELACIÓN DE BIENES INMUEBLES QUE COMPONEN SU PATRIMONIO
Cuenta Pública al 31 de marzo de 2023

Página 1 de 1

Hora: 10:01:59a. m.

Fecha: 18/05/2023

Código	Descripción del Bien	Valor en Libros
--------	----------------------	-----------------

No presenta saldos a la fecha



Cristóbal Domingo Bermúdez Navarro


Jefe de la Unidad de Apoyo Administrativo



Victoria Sánchez García

Jefe del Area de Recursos Financieros y Contabilidad

"Bajo protesta de decir verdad declaramos que los Estados Financieros y sus notas, son razonablemente correctos y son responsabilidad del emisor".



SISTEMA CONTABLE 2023
RELACIÓN DE ACTIVOS INTANGIBLES QUE COMPONEN SU PATRIMONIO
Cuenta Pública al 31 de marzo de 2023

Página 1 de 1

Hora: 10:02:35a. m.

Fecha: 18/05/2023


Código	Descripción del Bien	Valor en Libros
--------	----------------------	-----------------

1259	Otros Activos Intangibles	7,999.63
1259 1220201152851C01002101 0002	SOFTWARE DE ASISTENCIA IBIX, FACTURA FF2EC2260A8B	7,999.63



Cristóbal Domingo Bermúdez Navarro

Jefe de la Unidad de Apoyo Administrativo



Victoria Sánchez García

Jefe del Area de Recursos Financieros y Contabilidad

"Bajo protesta de decir verdad declaramos que los Estados Financieros y sus notas, son razonablemente correctos y son responsabilidad del emisor".

Concepto	31 de marzo de 2023	31 de diciembre de 2022	Concepto	31 de marzo de 2023	31 de diciembre de 2022
ACTIVO			PASIVO		
Activo Circulante			Pasivo Circulante		
Efectivo y Equivalentes	5,867,244.17	6,703,634.73	Cuentas por Pagar a Corto Plazo	711,914.61	1,264,770.22
Efectivo	20,000.00		Servicios Personales por Pagar a Corto Plazo	360,203.17	598,510.72
Bancos/Tesorería			Proveedores por Pagar a Corto Plazo	101,956.59	
Bancos/Dependencias y Otros	6,168.22	6,640.32	Contratistas por Obras Públicas por Pagar a Corto Plazo		
Inversiones Temporales (Hasta 3 Meses)			Participaciones y Aportaciones por Pagar a Corto Plazo		
Fondos con Afectación Específica	5,841,075.95	6,696,994.41	Transferencias Otorgadas por Pagar a Corto Plazo		
Depósitos de Fondos de Terceros en Garantía y/o Administración			Intereses, Comisiones y Otros Gastos de la Deuda Pública por Pagar a Corto Plazo		
Otros Efectivos y Equivalentes			Retenciones y Contribuciones por Pagar a Corto Plazo	249,754.85	666,259.50
Derechos a Recibir Efectivo o Equivalentes	0.00	0.00	Devoluciones de la Ley de Ingresos por Pagar a Corto Plazo		
Inversiones Financieras de Corto Plazo			Otras Cuentas por Pagar a Corto Plazo		
Cuentas por Cobrar a Corto Plazo			Documentos por Pagar a Corto Plazo	0.00	0.00
Deudores Diversos por Cobrar a Corto Plazo			Documentos Comerciales por Pagar a Corto Plazo		
Ingresos por Recuperar a Corto Plazo			Documentos con Contratistas por Obras Públicas por Pagar a Corto Plazo		
Deudores por Anticipos de la Tesorería a Corto Plazo			Otros Documentos por Pagar a Corto Plazo		
Préstamos Otorgados a Corto Plazo			Porción a Corto Plazo de la Deuda Pública a Largo Plazo	0.00	0.00
Otros Derechos a Recibir Efectivo o Equivalentes a Corto Plazo			Porción a Corto Plazo de la Deuda Pública		
Derechos a Recibir Bienes o Servicios	0.00	0.00	Porción a Corto Plazo de Arrendamiento Financiero		
Anticipos a Proveedores por Adquisición de Bienes y Prestación de Servicios a Corto Plazo			Títulos y Valores a Corto Plazo	0.00	0.00
Anticipos a Proveedores por Adquisición de Bienes Inmuebles y Muebles a Corto Plazo			Pasivos Diferidos a Corto Plazo	0.00	0.00
Anticipos a Proveedores por Adquisición de Bienes Intangibles a Corto Plazo			Ingresos Cobrados por Adelantado a Corto Plazo		
Anticipos a Contratistas por Obras Públicas a Corto Plazo			Intereses Cobrados por Adelantado a Corto Plazo		
Otros Derechos a Recibir Bienes o Servicios a Corto Plazo			Otros Pasivos Diferidos a Corto Plazo		
Inventarios	0.00	0.00	Fondos y Bienes de Terceros en Garantía y/o Administración a Corto Plazo	0.00	0.00
Inventario de Mercancías para Venta			Fondos en Garantía a Corto Plazo		
Inventario de Mercancías Terminadas			Fondos en Administración a Corto Plazo		
Inventario de Mercancías en Proceso de Elaboración			Fondos Contingentes a Corto Plazo		
Inventario de Materias Primas, Materiales y Suministros para Producción			Fondos de Fideicomisos, Mandatos y Contratos Análogos a Corto Plazo		
Bienes en Tránsito			Otros Fondos de Terceros en Garantía y/o Administración a Corto Plazo		
Almacenes	0.00	0.00	Valores y Bienes en Garantía a Corto Plazo		
Estimación por Pérdida o Deterioro de Activos Circulantes	0.00	0.00	Provisiones a Corto Plazo	0.00	0.00
Estimaciones para Cuentas Incobrables por Derechos a Recibir Efectivo o Equivalentes			Provisión para Demandas y Juicios a Corto Plazo		
Estimación por Deterioro de Inventarios			Provisión para Contingencias a Corto Plazo		
Otros Activos Circulantes	0.00	0.00	Otras Provisiones a Corto Plazo		
Valores en Garantía			Otros Pasivos a Corto Plazo	0.00	0.00
Bienes en Garantía (excluye depósitos de fondos)			Ingresos por Clasificar		
Bienes Derivados de Embargos, Decomisos, Aseguramientos y Dación en Pago			Recaudación por Participar		
Adquisición con Fondos de Terceros			Otros Pasivos Circulantes		
Total de Activos Circulantes	5,867,244.17	6,703,634.73	Total de Pasivos Circulantes	711,914.61	1,264,770.22
Activo No Circulante			Pasivo No Circulante		
Inversiones Financieras a Largo Plazo			Cuentas por Pagar a Largo Plazo	196,833.44	196,833.44
Derechos a Recibir Efectivo o Equivalentes a Largo Plazo			Documentos por Pagar a Largo Plazo		
Bienes Inmuebles, Infraestructura y Construcciones en Proceso			Deuda Pública a Largo Plazo		
Bienes Muebles	1,603,597.21	1,603,597.21	Pasivos Diferidos a Largo Plazo	7,440,840.05	7,440,840.05
Activos Intangibles	7,999.63	7,999.63	Fondos y Bienes de Terceros en Garantía y/o Administración a Largo Plazo		
Depreciación, Deterioro y Amortización Acumulada de Bienes	(1,567,200.60)	(1,567,200.60)	Provisiones a Largo Plazo	2,335,839.60	2,335,839.60
Activos Diferidos	6,619,824.93	6,619,824.93	Total de Pasivos No Circulantes	9,973,513.09	9,973,513.09
Estimación por Pérdida o Deterioro de Activos no Circulantes			Total del Pasivo	10,685,427.70	11,238,283.31
Otros Activos no Circulantes			HACIENDA PÚBLICA / PATRIMONIO		
Total de Activos No Circulantes	6,664,221.17	6,664,221.17	Hacienda Pública/Patrimonio Contribuido	0.00	0.00
Total del Activo	12,531,465.34	13,367,855.90	Aportaciones		
			Donaciones de Capital		
			Actualización de la Hacienda Pública/Patrimonio		
			Hacienda Pública/Patrimonio Generado	1,846,037.64	2,129,572.59
			Resultados del Ejercicio (Ahorro/Desahorro)	514,877.51	(1,123,012.60)
			Resultados de Ejercicios Anteriores	1,331,160.13	3,252,585.19
			Revalúos		
			Reservas		
			Rectificaciones de Resultados de Ejercicios Anteriores		
			Exceso o Insuficiencia en la Actualización de la Hacienda Pública/Patrimonio	0.00	0.00
			Resultado por Posición Monetaria		
			Resultado por Tenencia de Activos no Monetarios		
Total de Activos No Circulantes	6,664,221.17	6,664,221.17	Total Hacienda Pública/Patrimonio	1,846,037.64	2,129,572.59
Total del Activo	12,531,465.34	13,367,855.90	Total del Pasivo y Hacienda Pública/Patrimonio	12,531,465.34	13,367,855.90

Cristóbal Domingo Bermúdez Navarro

Jefe de la Unidad de Apoyo Administrativo

Victoria Sánchez García

Jefe del Área de Recursos Financieros y Contabilidad



GOBIERNO CONSTITUCIONAL DEL ESTADO DE CHIAPAS

CONSEJERÍA JURÍDICA DEL GOBERNADOR

SISTEMA CONTABLE 2023

INFORME ANALÍTICO DE LA DEUDA PÚBLICA Y OTROS PASIVOS

DEL 1o. DE ENERO AL 31 DE MARZO DE 2023

Página 1 de 1

Fecha: 18/05/2023

LDF-2

Denominación de la Deuda Pública y Otros Pasivos	Saldo al 31 de diciembre de 2022	Disposiciones del Periodo	Amortizaciones del Periodo	Revaluaciones, Reclasificaciones y Otros Ajustes	Saldo Final del Periodo	Pago de Intereses del Periodo	Pago de Comisiones y demás costos asociados durante el Periodo
Deuda Pública	0.00	0.00	0.00	0.00	0.00	0.00	0.00
Corto Plazo	0.00	0.00	0.00	0.00	0.00	0.00	0.00
Instituciones de Crédito							
Títulos y Valores							
Arrendamientos Financieros							
Largo Plazo	0.00	0.00	0.00	0.00	0.00		
Instituciones de Crédito							
Títulos y Valores							
Arrendamientos Financieros							
Otros Pasivos	11,238,283.31	0.00	0.00	0.00	10,685,427.70	0.00	0.00
Total de la Deuda Pública y Otros Pasivos	11,238,283.31	0.00	0.00	0.00	10,685,427.70	0.00	0.00

Deuda Contingente (Informativo)

Valor de Instrumentos Bono Cupón Cero (Informativo)

- Instrumento Bono Cupón Cero 1, Banobras
- Instrumento Bono Cupón Cero 2, Banobras

Obligaciones a Corto Plazo	Monto Contratado	Plazo Pactado	Tasa de Interés	Comisiones y Costos Relacionados	Tasa Efectiva

Obligaciones a Corto Plazo (Informativo)

Cristóbal Domingo Bermúdez Navarro

Jefe de la Unidad de Apoyo Administrativo

Victoria Sánchez García

Jefe del Area de Recursos Financieros y Contabilidad



GOBIERNO CONSTITUCIONAL DEL ESTADO DE CHIAPAS
CONSEJERÍA JURÍDICA DEL GOBERNADOR

SISTEMA CONTABLE 2023
INFORME ANALÍTICO DE OBLIGACIONES DIFERENTES DE FINANCIAMIENTOS
DEL 1o. DE ENERO AL 31 DE MARZO DE 2023

Fecha: 18/05/2023
LDF-3

DENOMINACIÓN DE LAS OBLIGACIONES DIFERENTES DE FINANCIAMIENTO	FECHA DEL CONTRATO	FECHA DE INICIO DE OPERACIÓN DEL PROYECTO	FECHA DE VENCIMIENTO	MONTO DE LA INVERSIÓN PACTADO	PLAZO PACTADO	MONTO PROMEDIO MENSUAL DEL PAGO DE LA CONTRAPRESTACIÓN	MONTO PROMEDIO MENSUAL DEL PAGO DE LA CONTRAPRESTACIÓN CORRESPONDIENTE AL PAGO DE INVERSIÓN	MONTO PAGADO DE LA INVERSIÓN AL 31 DE MARZO DE 2023	MONTO PAGADO DE LA INVERSIÓN ACTUALIZADO AL 31 DE MARZO DE 2023	SALDO PENDIENTE POR PAGAR DE LA INVERSIÓN AL 31 DE MARZO DE 2023
---	--------------------	---	----------------------	-------------------------------	---------------	--	---	---	---	--

APP'S

- APP 1
- APP 2
- APP 3
- APP XX

Otros instrumentos

- Otro instrumento 1
- Otro instrumento 2
- Otro instrumento 3
- Otro instrumento XX

Total de Obligaciones
Diferentes de Financiamiento

NO APLICA

**SISTEMA CONTABLE 2023
BALANCE PRESUPUESTARIO
DEL 1o. DE ENERO AL 31 DE MARZO DE 2023**

LDF 4

CONCEPTO	ESTIMADO/APROBADO	DEVENGADO	RECAUDADO/PAGADO
Ingresos Totales	31,136,893.28	6,721,949.45	6,721,949.45
Ingresos de Libre Disposición	31,136,893.28	6,721,949.45	6,721,949.45
Transferencias Federales Etiquetadas	0.00	0.00	0.00
Financiamiento Neto	0.00	0.00	0.00
Egresos Presupuestarios	31,136,893.28	6,440,277.40	5,770,940.26
Gasto No Etiquetado (sin incluir Amortización de la Deuda Pública)	31,136,893.28	6,440,277.40	5,770,940.26
Gasto Etiquetado (sin incluir Amortización de la Deuda Pública)	0.00	0.00	0.00
Remanentes del Ejercicio Anterior	0.00	0.00	0.00
Remanentes de Ingresos de Libre Disposición aplicados en el periodo	0.00	0.00	0.00
Remanentes de Transferencias Federales Etiquetadas aplicados en el periodo	0.00	0.00	0.00
Balance Presupuestario	0.00	281,672.05	951,009.19
Balance Presupuestario sin Financiamiento Neto	0.00	281,672.05	951,009.19
Balance Presupuestario sin Financiamiento Neto y sin Remanentes del Ejercicio Anterior	0.00	281,672.05	951,009.19

CONCEPTO	APROBADO	DEVENGADO	PAGADO
Intereses, Comisiones y Gastos de la Deuda	0.00	0.00	0.00
Intereses, Comisiones y Gastos de la Deuda con Gasto No Etiquetado	0.00	0.00	0.00
Intereses, Comisiones y Gastos de la Deuda con Gasto Etiquetado	0.00	0.00	0.00
Balance Primario	0.00	281,672.05	951,009.19

CONCEPTO	ESTIMADO/APROBADO	DEVENGADO	RECAUDADO/PAGADO
Financiamiento	0.00	0.00	0.00
Financiamiento con Fuente de Pago de Ingresos de Libre Disposición	0.00	0.00	0.00
Financiamiento con Fuente de Pago de Transferencias Federales Etiquetadas	0.00	0.00	0.00
Amortización de la Deuda	0.00	0.00	0.00
Amortización de la Deuda Pública con Gasto No Etiquetado	0.00	0.00	0.00
Amortización de la Deuda Pública con Gasto Etiquetado	0.00	0.00	0.00
Financiamiento Neto	0.00	0.00	0.00

CONCEPTO	ESTIMADO/APROBADO	DEVENGADO	RECAUDADO/PAGADO
Ingresos de Libre Disposición	31,136,893.28	6,721,949.45	6,721,949.45
Financiamiento Neto con Fuente de Pago de Ingresos de Libre Disposición	0.00	0.00	0.00
Financiamiento con Fuente de Pago de Ingresos de Libre Disposición	0.00	0.00	0.00
Amortización de la Deuda Pública con Gasto No Etiquetado	0.00	0.00	0.00
Gasto No Etiquetado (sin incluir amortización de la Deuda Pública)	31,136,893.28	6,440,277.40	5,770,940.26
Remanentes de Ingresos de Libre Disposición aplicados en el periodo	0.00	0.00	0.00
Balance Presupuestario de Recursos Disponibles	0.00	281,672.05	951,009.19
Balance Presupuestario de Recursos Disponibles sin Financiamiento Neto	0.00	281,672.05	951,009.19

CONCEPTO	ESTIMADO/APROBADO	DEVENGADO	RECAUDADO/PAGADO
Transferencias Federales Etiquetadas	0.00	0.00	0.00
Financiamiento Neto con fuente de Pago de Transferencias Federales Etiquetadas	0.00	0.00	0.00
Financiamiento con Fuente de Pago de Transferencias Federales Etiquetadas	0.00	0.00	0.00
Amortización de la Deuda Pública con Gasto Etiquetado	0.00	0.00	0.00
Gasto Etiquetado (sin incluir Amortización de la Deuda Pública)	0.00	0.00	0.00
Remanentes de Transferencias Federales Etiquetadas aplicados en el periodo	0.00	0.00	0.00
Balance Presupuestario de Recursos Etiquetados	0.00	0.00	0.00
Balance Presupuestario de Recursos Etiquetados sin Financiamiento Neto	0.00	0.00	0.00

Cristóbal Domingo Bermúdez Navarro

Jefe de la Unidad de Apoyo Administrativo

Victoria Sánchez García

Jefe del Área de Recursos Financieros y Contabilidad

"Bajo protesta de decir verdad declaramos que los Estados Financieros y sus notas, son razonablemente correctos y son responsabilidad del emisor".

RUBRO DE INGRESOS	INGRESO					DIFERENCIA
	ESTIMADO	AMPLIACIONES Y REDUCCIONES	MODIFICADO	DEVENGADO	RECAUDADO	
Ingresos de Libre Disposición						
Impuestos	0.00	0.00	0.00	0.00	0.00	0.00
Cuotas y Aportaciones de Seguridad Social	0.00	0.00	0.00	0.00	0.00	0.00
Contribuciones de Mejoras	0.00	0.00	0.00	0.00	0.00	0.00
Derechos	0.00	0.00	0.00	0.00	0.00	0.00
Productos	0.00	0.00	0.00	0.00	0.00	0.00
Aprovechamientos	0.00	0.00	0.00	0.00	0.00	0.00
Ingresos por Venta de Bienes y Prestación de Servicios	0.00	0.00	0.00	0.00	0.00	0.00
Participaciones	0.00	0.00	0.00	0.00	0.00	0.00
Fondo General de Participaciones	0.00	0.00	0.00	0.00	0.00	0.00
Fondo de Fomento Municipal	0.00	0.00	0.00	0.00	0.00	0.00
Fondo de Fiscalización y Recaudación	0.00	0.00	0.00	0.00	0.00	0.00
Fondo de Compensación	0.00	0.00	0.00	0.00	0.00	0.00
Fondo de Extracción de Hidrocarburos	0.00	0.00	0.00	0.00	0.00	0.00
Impuesto Especial Sobre Producción y Servicios	0.00	0.00	0.00	0.00	0.00	0.00
0.136% de la Recaudación Federal Participable	0.00	0.00	0.00	0.00	0.00	0.00
3.17% Sobre Extracción de Petróleo	0.00	0.00	0.00	0.00	0.00	0.00
Gasolinas y Diésel	0.00	0.00	0.00	0.00	0.00	0.00
Fondo del Impuesto Sobre la Renta	0.00	0.00	0.00	0.00	0.00	0.00
Fondo de Estabilización de los Ingresos de las Entidades Federativas	0.00	0.00	0.00	0.00	0.00	0.00
Incentivos Derivados de la Colaboración Fiscal	0.00	0.00	0.00	0.00	0.00	0.00
Tenencia o Uso de Vehículos	0.00	0.00	0.00	0.00	0.00	0.00
Fondo de Compensación ISAN	0.00	0.00	0.00	0.00	0.00	0.00
Impuesto Sobre Automóviles Nuevos	0.00	0.00	0.00	0.00	0.00	0.00
Fondo de Compensación de Repecos-Intermedios	0.00	0.00	0.00	0.00	0.00	0.00
Otros Incentivos Económicos	0.00	0.00	0.00	0.00	0.00	0.00
Transferencias y Asignaciones	31,136,893.28	443,550.39	31,580,443.67	6,955,143.82	6,955,143.82	(24,181,749.46)
Convenios	0.00	0.00	0.00	0.00	0.00	0.00
Otros Convenios y Subsidios	0.00	0.00	0.00	0.00	0.00	0.00
Otros Ingresos de Libre Disposición	0.00	0.00	0.00	0.00	0.00	0.00
Participaciones en Ingresos Locales	0.00	0.00	0.00	0.00	0.00	0.00
Otros Ingresos de Libre Disposición	0.00	0.00	0.00	0.00	0.00	0.00
Total Ingresos de Libre Disposición	31,136,893.28	443,550.39	31,580,443.67	6,955,143.82	6,955,143.82	(24,181,749.46)
Ingresos Excedentes de Ingresos de Libre Disposición	0.00	0.00	0.00	0.00	0.00	(24,181,749.46)
Transferencias Federales Etiquetadas						
Aportaciones	0.00	0.00	0.00	0.00	0.00	0.00
Fondo de Aportaciones para la Nómina Educativa y Gasto Operativo	0.00	0.00	0.00	0.00	0.00	0.00
Fondo de Aportaciones para los Servicios de Salud	0.00	0.00	0.00	0.00	0.00	0.00
Fondo de Aportaciones para la Infraestructura Social	0.00	0.00	0.00	0.00	0.00	0.00
Fondo de Aportaciones para el Fortalecimiento de los Municipios y de las Demarcaciones Territoriales del Distrito	0.00	0.00	0.00	0.00	0.00	0.00
Federal	0.00	0.00	0.00	0.00	0.00	0.00
Fondo de Aportaciones Múltiples	0.00	0.00	0.00	0.00	0.00	0.00
Fondo de Aportaciones para la Educación Tecnológica y de Adultos	0.00	0.00	0.00	0.00	0.00	0.00
Fondo de Aportaciones para la Seguridad Pública de los Estados y del Distrito Federal	0.00	0.00	0.00	0.00	0.00	0.00
Fondo de Aportaciones para el Fortalecimiento de las Entidades Federativas	0.00	0.00	0.00	0.00	0.00	0.00
Convenios	0.00	0.00	0.00	0.00	0.00	0.00
Convenios de Protección Social en Salud	0.00	0.00	0.00	0.00	0.00	0.00
Convenios de Descentralización	0.00	0.00	0.00	0.00	0.00	0.00
Convenios de Reasignación	0.00	0.00	0.00	0.00	0.00	0.00
Otros Convenios y Subsidios	0.00	0.00	0.00	0.00	0.00	0.00
Fondos Distintos de Aportaciones	0.00	0.00	0.00	0.00	0.00	0.00
Fondo para Entidades Federativas y Municipios Productores de Hidrocarburos	0.00	0.00	0.00	0.00	0.00	0.00
Fondo Minero	0.00	0.00	0.00	0.00	0.00	0.00
Transferencias, Asignaciones, Subsidios y Subvenciones, y Pensiones y Jubilaciones	0.00	0.00	0.00	0.00	0.00	0.00
Otras Transferencias Federales Etiquetadas	0.00	0.00	0.00	0.00	0.00	0.00
Total de Transferencias Federales Etiquetadas	0.00	0.00	0.00	0.00	0.00	0.00
Ingresos Derivados de Financiamientos	0.00	0.00	0.00	0.00	0.00	0.00
Ingresos Derivados de Financiamientos	0.00	0.00	0.00	0.00	0.00	0.00
Total de Ingresos	31,136,893.28	443,550.39	31,580,443.67	6,955,143.82	6,955,143.82	(24,181,749.46)
Datos Informativos						
Ingresos Derivados de Financiamientos con Fuente de Pago de Ingresos de Libre Disposición	0.00	0.00	0.00	0.00	0.00	0.00
Ingresos Derivados de Financiamientos con Fuente de Pago de Transferencias Federales Etiquetadas	0.00	0.00	0.00	0.00	0.00	0.00
Ingresos Derivados de Financiamientos	0.00	0.00	0.00	0.00	0.00	0.00


Cristóbal Domingo Bermúdez Navarro

Jefe de la Unidad de Apoyo Administrativo


Victoria Sánchez García

Jefe del Área de Recursos Financieros y Contabilidad

“Bajo protesta de decir verdad declaramos que los Estados Financieros y sus notas, son razonablemente correctos y son responsabilidad del emisor”.



RUBRO DE INGRESOS	INGRESO					DIFERENCIA
	ESTIMADO	AMPLIACIONES Y REDUCCIONES	MODIFICADO	DEVENGADO	RECAUDADO	
Ingresos de Libre Disposición						
Impuestos	0.00	0.00	0.00	0.00	0.00	0.00
Cuotas y Aportaciones de Seguridad Social	0.00	0.00	0.00	0.00	0.00	0.00
Contribuciones de Mejoras	0.00	0.00	0.00	0.00	0.00	0.00
Derechos	0.00	0.00	0.00	0.00	0.00	0.00
Productos	0.00	0.00	0.00	0.00	0.00	0.00
Aprovechamientos	0.00	0.00	0.00	0.00	0.00	0.00
Ingresos por Venta de Bienes y Prestación de Servicios	0.00	0.00	0.00	0.00	0.00	0.00
Participaciones	0.00	0.00	0.00	0.00	0.00	0.00
Fondo General de Participaciones	0.00	0.00	0.00	0.00	0.00	0.00
Fondo de Fomento Municipal	0.00	0.00	0.00	0.00	0.00	0.00
Fondo de Fiscalización y Recaudación	0.00	0.00	0.00	0.00	0.00	0.00
Fondo de Compensación	0.00	0.00	0.00	0.00	0.00	0.00
Fondo de Extracción de Hidrocarburos	0.00	0.00	0.00	0.00	0.00	0.00
Impuesto Especial Sobre Producción y Servicios	0.00	0.00	0.00	0.00	0.00	0.00
0.136% de la Recaudación Federal Participable	0.00	0.00	0.00	0.00	0.00	0.00
3.17% Sobre Extracción de Petróleo	0.00	0.00	0.00	0.00	0.00	0.00
Gasolinas y Diésel	0.00	0.00	0.00	0.00	0.00	0.00
Fondo del Impuesto Sobre la Renta	0.00	0.00	0.00	0.00	0.00	0.00
Fondo de Estabilización de los Ingresos de las Entidades Federativas	0.00	0.00	0.00	0.00	0.00	0.00
Incentivos Derivados de la Colaboración Fiscal	0.00	0.00	0.00	0.00	0.00	0.00
Tenencia o Uso de Vehículos	0.00	0.00	0.00	0.00	0.00	0.00
Fondo de Compensación ISAN	0.00	0.00	0.00	0.00	0.00	0.00
Impuesto Sobre Automóviles Nuevos	0.00	0.00	0.00	0.00	0.00	0.00
Fondo de Compensación de Repecos-Intermedios	0.00	0.00	0.00	0.00	0.00	0.00
Otros Incentivos Económicos	0.00	0.00	0.00	0.00	0.00	0.00
Transferencias y Asignaciones	31,136,893.28	(544.03)	31,136,349.25	6,721,949.45	6,721,949.45	(24,414,943.83)
Convenios	0.00	0.00	0.00	0.00	0.00	0.00
Otros Convenios y Subsidios	0.00	0.00	0.00	0.00	0.00	0.00
Otros Ingresos de Libre Disposición	0.00	0.00	0.00	0.00	0.00	0.00
Participaciones en Ingresos Locales	0.00	0.00	0.00	0.00	0.00	0.00
Otros Ingresos de Libre Disposición	0.00	0.00	0.00	0.00	0.00	0.00
Total Ingresos de Libre Disposición	31,136,893.28	(544.03)	31,136,349.25	6,721,949.45	6,721,949.45	(24,414,943.83)
Ingresos Excedentes de Ingresos de Libre Disposición	0.00	0.00	0.00	0.00	0.00	(24,414,943.83)
Transferencias Federales Etiquetadas						
Aportaciones	0.00	0.00	0.00	0.00	0.00	0.00
Fondo de Aportaciones para la Nómina Educativa y Gasto Operativo	0.00	0.00	0.00	0.00	0.00	0.00
Fondo de Aportaciones para los Servicios de Salud	0.00	0.00	0.00	0.00	0.00	0.00
Fondo de Aportaciones para la Infraestructura Social	0.00	0.00	0.00	0.00	0.00	0.00
Fondo de Aportaciones para el Fortalecimiento de los Municipios y de las Demarcaciones Territoriales del Distrito	0.00	0.00	0.00	0.00	0.00	0.00
Federal	0.00	0.00	0.00	0.00	0.00	0.00
Fondo de Aportaciones Múltiples	0.00	0.00	0.00	0.00	0.00	0.00
Fondo de Aportaciones para la Educación Tecnológica y de Adultos	0.00	0.00	0.00	0.00	0.00	0.00
Fondo de Aportaciones para la Seguridad Pública de los Estados y del Distrito Federal	0.00	0.00	0.00	0.00	0.00	0.00
Fondo de Aportaciones para el Fortalecimiento de las Entidades Federativas	0.00	0.00	0.00	0.00	0.00	0.00
Convenios	0.00	0.00	0.00	0.00	0.00	0.00
Convenios de Protección Social en Salud	0.00	0.00	0.00	0.00	0.00	0.00
Convenios de Descentralización	0.00	0.00	0.00	0.00	0.00	0.00
Convenios de Reasignación	0.00	0.00	0.00	0.00	0.00	0.00
Otros Convenios y Subsidios	0.00	0.00	0.00	0.00	0.00	0.00
Fondos Distintos de Aportaciones	0.00	0.00	0.00	0.00	0.00	0.00
Fondo para Entidades Federativas y Municipios Productores de Hidrocarburos	0.00	0.00	0.00	0.00	0.00	0.00
Fondo Minero	0.00	0.00	0.00	0.00	0.00	0.00
Transferencias, Asignaciones, Subsidios y Subvenciones, y Pensiones y Jubilaciones	0.00	0.00	0.00	0.00	0.00	0.00
Otras Transferencias Federales Etiquetadas	0.00	0.00	0.00	0.00	0.00	0.00
Total de Transferencias Federales Etiquetadas	0.00	0.00	0.00	0.00	0.00	0.00
Ingresos Derivados de Financiamientos	0.00	0.00	0.00	0.00	0.00	0.00
Ingresos Derivados de Financiamientos	0.00	0.00	0.00	0.00	0.00	0.00
Total de Ingresos	31,136,893.28	(544.03)	31,136,349.25	6,721,949.45	6,721,949.45	(24,414,943.83)
Datos Informativos						
Ingresos Derivados de Financiamientos con Fuente de Pago de Ingresos de Libre Disposición	0.00	0.00	0.00	0.00	0.00	0.00
Ingresos Derivados de Financiamientos con Fuente de Pago de Transferencias Federales Etiquetadas	0.00	0.00	0.00	0.00	0.00	0.00
Ingresos Derivados de Financiamientos	0.00	0.00	0.00	0.00	0.00	0.00

Cristóbal Domingo Bermúdez Navarro

Jefe de la Unidad de Apoyo Administrativo

Victoria Sanchez Garcia

Jefe del Area de Recursos Financieros y Contabilidad

“Bajo protesta de decir verdad declaramos que los Estados Financieros y sus notas, son razonablemente correctos y son responsabilidad del emisor”.

RUBRO DE INGRESOS	INGRESO					DIFERENCIA
	ESTIMADO	AMPLIACIONES Y REDUCCIONES	MODIFICADO	DEVENGADO	RECAUDADO	
Ingresos de Libre Disposición						
Impuestos	0.00	0.00	0.00	0.00	0.00	0.00
Cuotas y Aportaciones de Seguridad Social	0.00	0.00	0.00	0.00	0.00	0.00
Contribuciones de Mejoras	0.00	0.00	0.00	0.00	0.00	0.00
Derechos	0.00	0.00	0.00	0.00	0.00	0.00
Productos	0.00	0.00	0.00	0.00	0.00	0.00
Aprovechamientos	0.00	0.00	0.00	0.00	0.00	0.00
Ingresos por Venta de Bienes y Prestación de Servicios	0.00	0.00	0.00	0.00	0.00	0.00
Participaciones	0.00	0.00	0.00	0.00	0.00	0.00
Fondo General de Participaciones	0.00	0.00	0.00	0.00	0.00	0.00
Fondo de Fomento Municipal	0.00	0.00	0.00	0.00	0.00	0.00
Fondo de Fiscalización y Recaudación	0.00	0.00	0.00	0.00	0.00	0.00
Fondo de Compensación	0.00	0.00	0.00	0.00	0.00	0.00
Fondo de Extracción de Hidrocarburos	0.00	0.00	0.00	0.00	0.00	0.00
Impuesto Especial Sobre Producción y Servicios	0.00	0.00	0.00	0.00	0.00	0.00
0.136% de la Recaudación Federal Participable	0.00	0.00	0.00	0.00	0.00	0.00
3.17% Sobre Extracción de Petróleo	0.00	0.00	0.00	0.00	0.00	0.00
Gasolinas y Diésel	0.00	0.00	0.00	0.00	0.00	0.00
Fondo del Impuesto Sobre la Renta	0.00	0.00	0.00	0.00	0.00	0.00
Fondo de Estabilización de los Ingresos de las Entidades Federativas	0.00	0.00	0.00	0.00	0.00	0.00
Incentivos Derivados de la Colaboración Fiscal	0.00	0.00	0.00	0.00	0.00	0.00
Tenencia o Uso de Vehículos	0.00	0.00	0.00	0.00	0.00	0.00
Fondo de Compensación ISAN	0.00	0.00	0.00	0.00	0.00	0.00
Impuesto Sobre Automóviles Nuevos	0.00	0.00	0.00	0.00	0.00	0.00
Fondo de Compensación de Repecos-Intermedios	0.00	0.00	0.00	0.00	0.00	0.00
Otros Incentivos Económicos	0.00	0.00	0.00	0.00	0.00	0.00
Transferencias y Asignaciones	0.00	444,094.42	444,094.42	233,194.37	233,194.37	233,194.37
Convenios	0.00	0.00	0.00	0.00	0.00	0.00
Otros Convenios y Subsidios	0.00	0.00	0.00	0.00	0.00	0.00
Otros Ingresos de Libre Disposición	0.00	0.00	0.00	0.00	0.00	0.00
Participaciones en Ingresos Locales	0.00	0.00	0.00	0.00	0.00	0.00
Otros Ingresos de Libre Disposición	0.00	0.00	0.00	0.00	0.00	0.00
Total Ingresos de Libre Disposición	0.00	444,094.42	444,094.42	233,194.37	233,194.37	
Ingresos Excedentes de Ingresos de Libre Disposición	0.00	0.00	0.00	0.00	0.00	233,194.37
Transferencias Federales Etiquetadas						
Aportaciones	0.00	0.00	0.00	0.00	0.00	0.00
Fondo de Aportaciones para la Nómina Educativa y Gasto Operativo	0.00	0.00	0.00	0.00	0.00	0.00
Fondo de Aportaciones para los Servicios de Salud	0.00	0.00	0.00	0.00	0.00	0.00
Fondo de Aportaciones para la Infraestructura Social	0.00	0.00	0.00	0.00	0.00	0.00
Fondo de Aportaciones para el Fortalecimiento de los Municipios y de las Demarcaciones Territoriales del Distrito Federal	0.00	0.00	0.00	0.00	0.00	0.00
Federal	0.00	0.00	0.00	0.00	0.00	0.00
Fondo de Aportaciones Múltiples	0.00	0.00	0.00	0.00	0.00	0.00
Fondo de Aportaciones para la Educación Tecnológica y de Adultos	0.00	0.00	0.00	0.00	0.00	0.00
Fondo de Aportaciones para la Seguridad Pública de los Estados y del Distrito Federal	0.00	0.00	0.00	0.00	0.00	0.00
Fondo de Aportaciones para el Fortalecimiento de las Entidades Federativas	0.00	0.00	0.00	0.00	0.00	0.00
Convenios	0.00	0.00	0.00	0.00	0.00	0.00
Convenios de Protección Social en Salud	0.00	0.00	0.00	0.00	0.00	0.00
Convenios de Descentralización	0.00	0.00	0.00	0.00	0.00	0.00
Convenios de Reasignación	0.00	0.00	0.00	0.00	0.00	0.00
Otros Convenios y Subsidios	0.00	0.00	0.00	0.00	0.00	0.00
Fondos Distintos de Aportaciones	0.00	0.00	0.00	0.00	0.00	0.00
Fondo para Entidades Federativas y Municipios Productores de Hidrocarburos	0.00	0.00	0.00	0.00	0.00	0.00
Fondo Minero	0.00	0.00	0.00	0.00	0.00	0.00
Transferencias, Asignaciones, Subsidios y Subvenciones, y Pensiones y Jubilaciones	0.00	0.00	0.00	0.00	0.00	0.00
Otras Transferencias Federales Etiquetadas	0.00	0.00	0.00	0.00	0.00	0.00
Total de Transferencias Federales Etiquetadas	0.00	0.00	0.00	0.00	0.00	0.00
Ingresos Derivados de Financiamientos	0.00	0.00	0.00	0.00	0.00	0.00
Ingresos Derivados de Financiamientos	0.00	0.00	0.00	0.00	0.00	0.00
Total de Ingresos	0.00	444,094.42	444,094.42	233,194.37	233,194.37	233,194.37
Datos Informativos						
Ingresos Derivados de Financiamientos con Fuente de Pago de Ingresos de Libre Disposición	0.00	0.00	0.00	0.00	0.00	0.00
Ingresos Derivados de Financiamientos con Fuente de Pago de Transferencias Federales Etiquetadas	0.00	0.00	0.00	0.00	0.00	0.00
Ingresos Derivados de Financiamientos	0.00	0.00	0.00	0.00	0.00	0.00

Cristóbal Domingo Bermúdez Navarro
Jefe de la Unidad de Apoyo Administrativo

Victoria Sánchez García
Jefe del Área de Recursos Financieros y Contabilidad

“Bajo protesta de decir verdad declaramos que los Estados Financieros y sus notas, son razonablemente correctos y son responsabilidad del emisor”.



Gobierno Constitucional del Estado de Chiapas
Consejería Jurídica del Gobernador


Sistema Contable 2023
Información detallada sobre la contratación de deuda pública u obligaciones
del 1 de enero al 31 de marzo de 2023

Página 1 de 1
18/05/2023

LDF - Artículo 25

Deuda Pública	Importe Contratado	Plazo Pactado	Tasa de Interés	Comisiones y Otros
Deuda Pública	0.00	0.00		0.00
Corto Plazo	0.00	0.00		0.00
Institución de Crédito 1				
Institución de Crédito 2				
Institución de Crédito 3				
Institución de Crédito XX				
Largo Plazo	0.00	0.00		0.00
Institución de Crédito 1				
Institución de Crédito 2				
Institución de Crédito 3				
Institución de Crédito XX				
Obligaciones	0.00	0.00		0.00
Crédito 1				
Crédito 2				
Crédito 3				
Crédito XX				
Total de Deuda Pública u Obligaciones	0.00	0.00		0.00

NO APLICA


Cristóbal Domingo Bermúdez Navarro
Jefe de la Unidad de Apoyo Administrativo


Victoria Sanchez Garcia
Jefe del Área de Recursos Financieros y Contabilidad





GOBIERNO CONSTITUCIONAL DEL ESTADO DE CHIAPAS
CONSEJERÍA JURÍDICA DEL GOBERNADOR

SISTEMA CONTABLE 2023
OBLIGACIONES DE CORTO PLAZO
DEL 1 DE ENERO AL 31 DE MARZO DE 2023

Página 1 de 1
Fecha: 18/05/2023

LDF - Artículo 31

OBLIGACIONES DE CORTO PLAZO	MONTO CONTRATADO	IMPORTE AL 31 MARZO DE 2023	PLAZO PACTADO	TASA DE INTERÉS	COMISIONES Y COSTOS RELACIONADOS	TASA EFECTIVA
Obligaciones de Corto Plazo Crédito 1 Crédito 2 Crédito XX	0.00	0.00				0.00
Total de Obligaciones de Corto Plazo	0.00	0.00				0.00

NO APLICA

Cristóbal Domingo Bermúdez Navarro
Jefe de la Unidad de Apoyo Administrativo

Victoria Sánchez García
Jefe del Área de Recursos Financieros y Contabilidad




GOBIERNO CONSTITUCIONAL DEL ESTADO DE CHIAPAS
CONSEJERÍA JURÍDICA DEL GOBERNADOR


SISTEMA CONTABLE 2023
INFORMACIÓN DEL CUMPLIMIENTO DE OBLIGACIONES DE RESPONSABILIDAD HACENDARIA
DEL 1 DE ENERO AL 31 DE MARZO DE 2023

TIPO DE CONVENIO	FECHA DEL CONVENIO	IMPORTE TOTAL DE LA PARTICIPACIÓN	PORCENTAJE DE AFECTACIÓN DE PARTICIPACIÓN FEDERAL	IMPORTE AFECTADO AL PORCENTAJE	MONTO DE LA DEUDA GARANTIZADA	LÍMITE DE ENDEUDAMIENTO
------------------	--------------------	-----------------------------------	---	--------------------------------	-------------------------------	-------------------------

Total de Obligaciones de Responsabilidad Hacendaria	0.00	0.00	0.00	0.00
---	------	------	------	------

NO APLICA


Cristóbal Domingo Bermúdez Navarro
Jefe de la Unidad de Apoyo Administrativo



Victoria Sánchez García
Jefe del Área de Recursos Financieros y Contabilidad



CONCEPTO	LIBRE DISPOSICIÓN	ETIQUETADO	SALDO AL 31 DE MARZO DE 2023
ACTIVO			
Activo Circulante			
Efectivo y Equivalentes	5,236,177.00	631,067.17	5,867,244.17
Efectivo	20,000.00		20,000.00
Bancos/Tesorería			
Bancos/Dependencias y Otros	6,168.22		6,168.22
Inversiones Temporales (hasta 3 meses)			
Fondos con Afectación Específica	5,210,008.78	631,067.17	5,841,075.95
Depósitos de Fondos de Terceros en Garantía y/o Administración			
Otros Efectivos y Equivalentes			
Derechos a Recibir Efectivo o Equivalentes			
Inversiones Financieras de Corto Plazo			
Cuentas por Cobrar a Corto Plazo			
Deudores Diversos por Cobrar a Corto Plazo			
Ingresos por Recuperar a Corto Plazo			
Deudores por Anticipos de la Tesorería a Corto Plazo			
Préstamos Otorgados a Corto Plazo			
Otros Derechos a Recibir Efectivo o Equivalentes a Corto Plazo			
Derechos a Recibir Bienes o Servicios			
Anticipo a Proveedores por Adquisición de Bienes y Prestación de Servicios a Corto Plazo			
Anticipo a Proveedores por Adquisición de Bienes Intangibles a Corto Plazo			
Anticipo a Contratistas por Obras Públicas a Corto Plazo			
Inventarios			
Inventario de Mercancías para Venta			
Inventario de Mercancías en Proceso de Elaboración			
Bienes en Tránsito			
Almacenes			
Almacén de Materiales y Suministros de Consumo			
Estimación por Pérdida o Deterioro de Activos Circulantes			
Estimaciones para Cuentas Incobrables por Derechos a Recibir Efectivo o Equivalentes			
Otros Activos Circulantes			
Valores en Garantía			
Adquisición con Fondos de Terceros			
Total de Activos Circulantes	5,236,177.00	631,067.17	5,867,244.17
Activo No Circulante			
Inversiones Financieras a Largo Plazo			
Títulos y Valores a Largo Plazo			
Fideicomisos, Mandatos y Contratos Análogos			
Participaciones y Aportaciones de Capital			
Derechos a Recibir Efectivo o Equivalentes a Largo Plazo			
Documentos por Cobrar a Largo Plazo			
Deudores Diversos a Largo Plazo			
Ingresos por Recuperar a Largo Plazo			
Préstamos Otorgados a Largo Plazo			
Otros Derechos a Recibir Efectivo o Equivalentes a Largo Plazo			
Bienes Inmuebles, Infraestructura y Construcciones en Proceso			
Terrenos			
Edificios no Habitacionales			
Infraestructura			
Construcciones en Proceso en Bienes de Dominio Público			
Construcciones en Proceso en Bienes Propios			
Otros Bienes Inmuebles			
Bienes Muebles	1,603,597.21		1,603,597.21
Mobiliario y Equipo de Administración	827,697.83		827,697.83
Mobiliario y Equipo Educativo y Recreativo	2,650.00		2,650.00
Equipo e Instrumental Médico y de Laboratorio			
Vehículos y Equipo de Transporte	745,169.00		745,169.00
Equipo de Defensa y Seguridad			
Maquinaria, Otros Equipos y Herramientas	28,080.38		28,080.38
Colecciones, Obras de Arte y Objetos Valiosos			
Activos Biológicos			
Activos Intangibles	7,999.63		7,999.63
Software			
Patentes, Marcas y Derechos			
Concesiones y Franquicias			
Licencias			
Otros Activos Intangibles	7,999.63		7,999.63
Depreciación, Deterioro y Amortización Acumulada de Bienes	(1,567,200.60)		(1,567,200.60)
Depreciación Acumulada de Bienes Inmuebles			
Depreciación Acumulada de Infraestructura			
Depreciación Acumulada de Bienes Muebles	(1,564,534.06)		(1,564,534.06)
Deterioro Acumulado de Bienes			
Amortización Acumulada de Activos Intangibles	(2,666.54)		(2,666.54)
Activos Diferidos	6,619,824.93		6,619,824.93
Estudios, Formulación y Evaluación de Proyectos			
Anticipos a Largo Plazo			
Beneficios al Retiro de Empleados Pagados por Adelantado			
Otros Activos Diferidos	6,619,824.93		6,619,824.93
Otros Activos no Circulantes			
Bienes en Arrendamiento Financiero			
Bienes en Comodato			
Total de Activos No Circulantes	6,664,221.17		6,664,221.17
Total del Activo	11,900,398.17	631,067.17	12,531,465.34

SISTEMA CONTABLE 2023
INTEGRACIÓN DE PASIVO DE LIBRE DISPOSICIÓN Y ETIQUETADO
DEL 1 DE ENERO AL 31 DE MARZO DE 2023

CONCEPTO	LIBRE DISPOSICIÓN	ETIQUETADO	SALDO AL 31 DE MARZO DE 2023
PASIVO			
Pasivo Circulante			
Cuentas por Pagar a Corto Plazo			
Servicios Personales por Pagar a Corto Plazo	711,914.61		711,914.61
Proveedores por Pagar a Corto Plazo	360,203.17		360,203.17
Contratistas por Obras Públicas por Pagar a Corto Plazo	101,956.59		101,956.59
Participaciones y Aportaciones por Pagar a Corto Plazo			
Transferencias Otorgadas por Pagar a Corto Plazo			
Retenciones y Contribuciones por Pagar a Corto Plazo	249,754.85		249,754.85
Otras Cuentas por Pagar a Corto Plazo			
Documentos por Pagar a Corto Plazo			
Otros Documentos por Pagar a Corto Plazo			
Porción a Corto Plazo de la Deuda Pública a Largo Plazo			
Porción a Corto Plazo de la Deuda Pública Interna			
Porción a Corto Plazo de Arrendamiento Financiero			
Pasivos Diferidos a Corto Plazo			
Ingresos Cobrados por Adelantado a Corto Plazo			
Otros Pasivos Diferidos a Corto Plazo			
Fondos y Bienes de Terceros en Garantía y/o Administración a Corto Plazo			
Fondos en Garantía a Corto Plazo			
Fondos en Administración a Corto Plazo			
Fondos Contingentes a Corto Plazo			
Fondos de Fideicomisos, Mandatos y Contratos Análogos a Corto Plazo			
Otros Fondos de Terceros en Garantía y/o Administración a Corto Plazo			
Valores y Bienes en Garantía a Corto Plazo			
Provisiones a Corto Plazo			
Provisión para Demandas y Juicios a Corto Plazo			
Provisión para Contingencias a Corto Plazo			
Otros Pasivos a Corto Plazo			
Ingresos por Clasificar			
Recaudación por Participar			
Otros Pasivos Circulantes			
Total de Pasivos Circulantes	711,914.61		711,914.61
Pasivo No Circulante			
Cuentas por Pagar a Largo Plazo			
Proveedores por Pagar a Largo Plazo	196,833.44		196,833.44
Contratistas por Obras Públicas por Pagar a Largo Plazo	196,833.44		196,833.44
Documentos por Pagar a Largo Plazo			
Otros Documentos por Pagar a Largo Plazo			
Deuda Pública a Largo Plazo			
Préstamos de la Deuda Pública Interna por Pagar a Largo Plazo			
Arrendamiento Financiero por Pagar a Largo Plazo			
Pasivos Diferidos a Largo Plazo			
Intereses Cobrados por Adelantado a Largo Plazo	7,440,840.05		7,440,840.05
Otros Pasivos Diferidos a Largo Plazo	7,440,840.05		7,440,840.05
Fondos y Bienes de Terceros en Garantía y/o Administración a Largo Plazo			
Fondos en Garantía a Largo Plazo			
Fondos en Administración a Largo Plazo			
Fondos Contingentes a Largo Plazo			
Fondos de Fideicomisos, Mandatos y Contratos Análogos a Largo Plazo			
Otros Fondos de Terceros en Garantía y/o Administración a Largo Plazo			
Valores y Bienes en Garantía a Largo Plazo			
Provisiones a Largo Plazo			
Provisión para Demandas y Juicios a Largo Plazo	2,335,839.60		2,335,839.60
Provisión para Pensiones a Largo Plazo	2,335,839.60		2,335,839.60
Provisión para Contingencias a Largo Plazo			
Otras Provisiones a Largo Plazo			
Total de Pasivos No Circulantes	9,973,513.09		9,973,513.09
Total del Pasivo	10,685,427.70		10,685,427.70


Cristóbal Domingo Bermúdez Navarro
Jefe de la Unidad de Apoyo Administrativo


Victoria Sánchez García
Jefe del Área de Recursos Financieros y Contabilidad





SISTEMA CONTABLE 2023
INTEGRACIÓN DE ACTIVO DE LIBRE DISPOSICIÓN Y ETIQUETADO POR RAMO
DEL 1 DE ENERO AL 31 DE MARZO DE 2023

CONCEPTO	ACTIVO POR RAMO											SUBTOTAL	IMPORTE DE AÑOS ANTERIORES	SALDO AL 31 DE MARZO DE 2023		
	LIBRE DISPOSICIÓN					SUMA LIBRE DISPOSICIÓN	ETIQUETADO								SUMA ETIQUETADO	
	IMPORTE DEL EJERCICIO 2023						IMPORTE DEL EJERCICIO 2023									
A1	A2	A3	A4	A5		B3	B1	B2	B3	B4	B5					
ACTIVO																
Activo Circulante																
Efectivo y Equivalentes																
Efectivo						886,330.52							0.00	886,330.52	5,000,813.85	5,887,244.17
Bancos/Tesorería		20,000.00				20,000.00								20,000.00		20,000.00
Bancos/Dependencias y Otros		11.90				11.90							11.90	6,158.32	6,168.22	
Inversiones Temporales (hasta 3 meses)																
Fondos con Afectación Específica																
Depósitos de Fondos de Terceros en Garantía y/o Administración		846,318.62				846,318.62							846,318.62	4,984,757.33	5,841,075.95	
Otros Efectivos y Equivalentes																
Derechos a Recibir Efectivo o Equivalentes																
Inversiones Financieras de Corto Plazo																
Cuentas por Cobrar a Corto Plazo																
Deudores Diversos por Cobrar a Corto Plazo																
Ingresos por Recuperar a Corto Plazo																
Deudores por Anticipos de la Tesorería a Corto Plazo																
Prestamos Otorgados a Corto Plazo																
Otros Derechos a Recibir Efectivo o Equivalentes a Corto Plazo																
Derechos a Recibir Bienes o Servicios																
Anticipo a Proveedores por Adquisición de Bienes y Prestación de Servicios a Corto Plazo																
Anticipo a Proveedores por Adquisición de Bienes Intangibles a Corto Plazo																
Anticipo a Contratistas por Obras Públicas a Corto Plazo																
Inventarios																
Inventario de Mercancías para Venta																
Inventario de Mercancías en Proceso de Elaboración																
Bienes en Tránsito																
Almacenes																
Almacén de Materiales y Suministros de Consumo																
Estimación por Pérdida o Deterioro de Activos Circulantes																
Estimaciones para cuentas incobrables por Derechos a Recibir Efectivo o Equivalentes																
Otros Activos Circulantes																
Valores en Garantía																
Adquisición con Fondos de Terceros																
Total de Activos Circulantes	0.00	0.00	0.00	886,330.52	0.00	886,330.52	0.00	0.00	0.00	0.00	0.00	0.00	0.00	886,330.52	5,000,813.85	5,887,244.17
Activo No Circulante																
Inversiones Financieras a Largo Plazo																
Títulos y Valores a Largo Plazo																
Fideicomisos, Mandatos y Contratos Análogos																
Participaciones y Aportaciones de Capital																
Documentos por Pagar a Largo Plazo																
Documentos por Cobrar a Largo Plazo																
Deudores Diversos a Largo Plazo																
Ingresos por Recuperar a Largo Plazo																
Prestamos Otorgados a Largo Plazo																
Otros Derechos a Recibir Efectivo o Equivalentes a Largo Plazo																
Bienes Inmuebles, Infraestructura y Construcciones en Proceso																
Terenos																
Edificios no Habitacionales																
Infraestructura																
Construcciones en Proceso en Bienes de Dominio Público																
Construcciones en Proceso en Bienes Propios																
Otros Bienes Inmuebles																
Bienes Muebles																
Mobiliario y Equipo de Administración																
Mobiliario y Equipo Educativo y Recreativo																
Equipo e Instrumental Médico y de Laboratorio																
Vehículos y Equipo de Transporte																
Equipo de Defensa y Seguridad																
Maquinaria, Otros Equipos y Herramientas																
Colecciones, Obras de Arte y Objetos Valiosos																
Activos Biológicos																
Activos Intangibles																
Software																
Patentes, Marcas y Derechos																
Concesiones y Franquicias																
Licencias																
Otros Activos Intangibles																
Depreciación, Deterioro y Amortización Acumulada de Bienes																
Depreciación Acumulada de Bienes Inmuebles																
Depreciación Acumulada de Infraestructura																
Depreciación Acumulada de Bienes Muebles																
Deterioro Acumulado de Bienes																
Amortización Acumulada de Activos Intangibles																
Activos Diferidos																
Estudios, Formulación y Evaluación de Proyectos																
Anticipos a Largo Plazo																
Beneficios al Retiro de Empleados Pagados por Adelantado																
Otros Activos Diferidos																
Otros Activos no Circulantes																
Bienes en Arrendamiento Financiero																
Bienes en Comodato																
Total de Activos No Circulantes	0.00	0.00	0.00	0.00	0.00	0.00	0.00	0.00	0.00	0.00	0.00	0.00	0.00	0.00	6,619,824.93	6,619,824.93
Total del Activo	0.00	0.00	0.00	886,330.52	0.00	886,330.52	0.00	0.00	0.00	0.00	0.00	0.00	0.00	886,330.52	11,665,134.82	12,531,465.34

Cristóbal Domingo Bermúdez Navarro
Jefe de la Unidad de Apoyo Administrativo

Victoria Saúl Hernández
Jefe del Área de Recursos Financieros y Contabilidad

*Nota: Los saldos que presentan las columnas deben ser los de origen y aplicados provenientes de ramas en el 2023.

1) Los saldos de recursos de ejecuciones anteriores se pondrán al final para efectos de integrar el saldo total de la cuenta.

Recomendaciones específicas:
En caso de tener importes solo en algunos ramos, se podrán ocultar las columnas que no tengan saldos, y por la consiguiente configurar y presentar el reporte de forma vertical.

CONCEPTO	PASIVO POR RAMO										SUBTOTAL	IMPORTE DE AÑOS ANTERIORES	SALDO AL 31 DE MARZO DE 2023		
	LIBRE DISPOSICIÓN					SUMA LIBRE DISPOSICIÓN	ETIQUETADO							SUMA ETIQUETADO	
	IMPORTE DEL EJERCICIO 2023						IMPORTE DEL EJERCICIO 2023								
A1	A2	A3	Z8	A4		93	92	91	94	95					
PASIVO															
Pasivo Circulante															
Cuentas por Pagar a Corto Plazo											0.00	351,453.01	360,461.60	711,914.61	
Servicios Personales por Pagar a Corto Plazo													360,203.17	360,203.17	
Proveedores por Pagar a Corto Plazo	101,956.59										101,956.59		101,956.59	101,956.59	
Contratistas por Obras Públicas por Pagar a Corto Plazo															
Participaciones y Aportaciones por Pagar a Corto Plazo															
Transferencias Otorgadas por Pagar a Corto Plazo															
Retenciones y Contribuciones por Pagar a Corto Plazo	249,496.42										249,496.42	258.43	249,754.85	249,754.85	
Otras Cuentas por Pagar a Corto Plazo															
Pasivos Diferidos a Corto Plazo											0.00	0.00	0.00	0.00	
Otras Pasivos Diferidos a Corto Plazo															
Fondos y Bienes de Terceros en Garantía y/o Administración a Corto Plazo											0.00	0.00	0.00	0.00	
Fondos en Garantía a Corto Plazo															
Fondos en Administración a Corto Plazo															
Fondos de Fideicomisos, Mandatos y Contratos Análogos a Corto Plazo															
Otras Fondos de Terceros en Garantía y/o Administración a Corto Plazo															
Valores y Bienes en Garantía a Corto Plazo															
Provisiones a Corto Plazo											0.00	0.00	0.00	0.00	
Provisión para Demandas y Juicios a Corto Plazo															
Provisión para Contingencias a Corto Plazo															
Otros Pasivos a Corto Plazo											0.00	0.00	0.00	0.00	
Ingresos por Clasificar															
Recaudación por Participar															
Otros Pasivos Circulantes															
Total de Pasivos Circulantes	0.00	0.00	0.00	351,453.01	0.00	351,453.01	0.00	0.00	0.00	0.00	0.00	351,453.01	360,461.60	711,914.61	
Pasivo No Circulante															
Cuentas por Pagar a Largo Plazo											0.00	0.00	196,833.44	196,833.44	
Proveedores por Pagar a Largo Plazo													196,833.44	196,833.44	
Contratistas por Obras Públicas por Pagar a Largo Plazo															
Documentos por Pagar a Largo Plazo											0.00	0.00	0.00	0.00	
Otros Documentos por Pagar a Largo Plazo															
Deuda Pública a Largo Plazo											0.00	0.00	0.00	0.00	
Préstamos de la Deuda Pública Interna por Pagar a Largo Plazo															
Amendamiento Financiero por Pagar a Largo Plazo															
Pasivos Diferidos a Largo Plazo											0.00	0.00	0.00	7,440,840.05	
Otras Pasivos Diferidos a Largo Plazo														7,440,840.05	
Fondos y Bienes de Terceros en Garantía y/o Administración a Largo Plazo											0.00	0.00	0.00	0.00	
Fondos en Garantía a Largo Plazo															
Fondos en Administración a Largo Plazo															
Fondos Contingentes a Largo Plazo															
Fondos de Fideicomisos, Mandatos y Contratos Análogos a Largo Plazo															
Otras Fondos de Terceros en Garantía y/o Administración a Largo Plazo															
Valores y Bienes en Garantía a Largo Plazo															
Provisiones a Largo Plazo											0.00	0.00	2,335,839.60	2,335,839.60	
Provisión para Demandas y Juicios a Largo Plazo													2,335,839.60	2,335,839.60	
Provisión para Pensiones a Largo Plazo															
Provisión para Contingencias a Largo Plazo															
Total de Pasivos No Circulantes	0.00	0.00	0.00	0.00	0.00	0.00	0.00	0.00	0.00	0.00	0.00	2,632,673.04	2,632,673.04	9,973,513.09	
Total del Pasivo	0.00	0.00	0.00	351,453.01	0.00	351,453.01	0.00	0.00	0.00	0.00	0.00	351,453.01	2,893,134.64	10,685,427.70	

Cristóbal Domingo Bermúdez Navarro
Jefe de la Unidad de Apoyo Administrativo

Victoria Sánchez García
Jefe del Área de Recursos Financieros y Contabilidad



GOBIERNO CONSTITUCIONAL DEL ESTADO DE CHIAPAS

CONSEJERÍA JURÍDICA DEL GOBERNADOR

SISTEMA CONTABLE 2023

ANÁLISIS DE ADQUISICIONES DE BIENES INMUEBLES, MUEBLES
E INTANGIBLES

PERÍODO : DEL 1o. DE ENERO AL 31 DE MARZO DE 2023

Fecha:

Página 1 de 1

18/05/2023

No existe registro en el periodo

Cristóbal Domingo Bermúdez Navarro
Jefe de la Unidad de Apoyo Administrativo

Victoria Sánchez García
Jefe del Area de Recursos Financieros y Contabilidad



GOBIERNO CONSTITUCIONAL DEL ESTADO DE CHIAPAS

CONSEJERÍA JURÍDICA DEL GOBERNADOR

SISTEMA CONTABLE 2023

ANÁLISIS DE ANTIGÜEDAD DE SALDOS DE CUENTAS DE BALANCE

DEL 1o. DE ENERO AL 31 DE MARZO DE 2023

Fecha:

Página 1 de 2

18/05/2023

CUENTA		EJERCICIO		
NUMERO	NOMBRE	AÑO	IMPORTE	SALDO

No Existe Registro en el Periodo				
----------------------------------	--	--	--	--

No Existe Registro en el Periodo



GOBIERNO CONSTITUCIONAL DEL ESTADO DE CHIAPAS
CONSEJERÍA JURÍDICA DEL GOBERNADOR


SISTEMA CONTABLE 2023
ANÁLISIS DE ANTIGÜEDAD DE SALDOS DE CUENTAS DE BALANCE


Página 2 de 2
19/05/2023

DEL 1o. DE ENERO AL 31 DE MARZO DE 2023

Fecha:

CUENTA		EJERCICIO		
NUMERO	NOMBRE	AÑO	IMPORTE	SALDO


Cristóbal Domingo Bermúdez Navarro
Jefe de la Unidad de Apoyo Administrativo


Victoria Sánchez García
Jefe del Area de Recursos Financieros y Contabilidad





GOBIERNO CONSTITUCIONAL DEL ESTADO DE CHIAPAS
CONSEJERÍA JURÍDICA DEL GOBERNADOR

SISTEMA CONTABLE 2023
INTEGRACIÓN DE INGRESOS, BENEFICIOS, GASTOS Y PÉRDIDAS

Página 1 de 1
18/05/2023


DEL 1o. DE ENERO AL 31 DE MARZO DE 2023

Fecha:

No. DE CUENTA SUBCUENTA	NOMBRE	IMPORTE		JUSTIFICACIÓN
		DEBE	HABER	
5599	Otros Gastos Varios			
1	Pérdidas Diversas	2.61		1


Cristóbal Domingo Bermúdez Navarro
Jefe de la Unidad de Apoyo Administrativo


Victoria Sánchez García
Jefe del Area de Recursos Financieros y Contabilidad





GOBIERNO CONSTITUCIONAL DEL ESTADO DE CHIAPAS
CONSEJERÍA JURÍDICA DEL GOBERNADOR
DEL 01 DE ENERO AL 31 DE MARZO DE 2023

JUSTIFICACIÓN DE LA INTEGRACIÓN DE INGRESOS, BENEFICIOS, GASTOS Y PÉRDIDAS

- 1.- El saldo de esta subcuenta asciende a la cantidad de \$2.61 , corresponde: redondeo en el pago del ISR Sobre Sueldos y Salarios de los meses de enero y febrero de 2023, redondeo en el pago del 6% Adicional para el Desarrollo Económico y Social en la Entidad, del I.S.N. de Servicios Personales, correspondiente al primer bimestre 2023.



**GOBIERNO CONSTITUCIONAL DEL ESTADO DE CHIAPAS
CONSEJERÍA JURÍDICA DEL GOBERNADOR**

**SISTEMA CONTABLE 2023
HOJA DE TRABAJO**

PERIODO : DEL 1o. DE ENERO AL 31 DE MARZO DE 2023

Fecha: Página 1 de 3
18/05/2023

CUENTA	DESCRIPCIÓN	SALDOS INICIALES		MOVIMIENTOS		SALDOS		AJUSTES DE ORDEN		SALDOS AJUSTADOS		AJUSTES DE RESULTADOS		BALANCE	
		DEUDOR	ACREEDOR	DEBE	HABER	DEUDOR	ACREEDOR	CARGO	ABONO	DEUDOR	ACREEDOR	CARGO	ABONO	DEBE	HABER
1111	Efectivo			89,818.48	69,818.48	20,000.00				20,000.00					20,000.00
1113	Bancos/Dependencias y Otros	6,640.32		1,577,970.21	1,578,442.31	6,168.22				6,168.22					6,168.22
1115	Fondos con Afectación Específica	6,696,994.41		7,129,816.24	7,985,734.70	5,841,075.95				5,841,075.95					5,841,075.95
1123	Deudores Diversos por Cobrar a Corto Plazo			2,945.00	2,945.00										
1241	Mobiliario y Equipo de Administración	827,697.83				827,697.83				827,697.83					827,697.83
1242	Mobiliario y Equipo Educativo y Recreativo	2,650.00				2,650.00				2,650.00					2,650.00
1244	Vehículos y Equipo de Transporte	745,169.00				745,169.00				745,169.00					745,169.00
1246	Maquinaria, Otros Equipos y Herramientas	28,080.38				28,080.38				28,080.38					28,080.38
1259	Otros Activos Intangibles	7,999.63				7,999.63				7,999.63					7,999.63
1263	Depreciación Acumulada de Bienes Muebles		1,564,534.06				1,564,534.06				1,564,534.06				1,564,534.06
1265	Amortización Acumulada de Activos Intangibles		2,666.54				2,666.54				2,666.54				2,666.54
1279	Otros Activos Diferidos	6,619,824.93				6,619,824.93				6,619,824.93					6,619,824.93
2111	Servicios Personales por Pagar a Corto Plazo		598,510.72	5,289,011.58	5,050,704.03		360,203.17				360,203.17				360,203.17
2112	Proveedores por Pagar a Corto Plazo			625,404.80	727,361.39		101,956.59				101,956.59				101,956.59
2117	Retenciones y Contribuciones por Pagar a Corto Plazo		666,259.50	1,191,683.91	775,179.26		249,754.85				249,754.85				249,754.85
2211	Proveedores por Pagar a Largo Plazo		196,833.44				196,833.44				196,833.44				196,833.44
2249	Otros Pasivos Diferidos a Largo Plazo		7,440,840.05				7,440,840.05				7,440,840.05				7,440,840.05
2261	Provisión para Demandas y Juicios a Largo Plazo		2,335,839.60				2,335,839.60				2,335,839.60				2,335,839.60
3211	Resultados del Ejercicio (Ahorro/Desahorro)	1,123,012.60			1,123,012.60										514,877.51
	Ajuste 3262 - Operaciones Internas de Egresos												6,955,143.82		
	Ajuste 6211 - Ahorro de la Gestión												13.70		
	Ajuste 6311 - Desahorro de la Gestión											6,440,280.01			
3221	Resultados de Ejercicios Anteriores		3,252,585.19	1,921,525.89	100.83		1,331,160.13				1,331,160.13				1,331,160.13
3262	Operaciones Internas de Egresos			98,368.30	7,053,512.12		6,955,143.82				6,955,143.82		6,955,143.82		
4399	Otros Ingresos y Beneficios Varios			2.18	15.88		13.70				13.70		13.70		
5111	Remuneraciones al Personal de Carácter Permanente			2,773,578.30	40,797.47	2,732,780.83				2,732,780.83			2,732,780.83		
5113	Remuneraciones Adicionales y Especiales			2,279,915.96	13,421.62	2,266,494.34				2,266,494.34			2,266,494.34		
5114	Seguridad Social			156,021.34		156,021.34				156,021.34			156,021.34		
5115	Otras Prestaciones Sociales y Económicas			475,320.00	2,796.00	472,524.00				472,524.00			472,524.00		
5121	Materiales de Administración, Emisión de Documentos y Artículos Oficiales			47,232.83	219.07	47,013.76				47,013.76			47,013.76		
5122	Alimentos y Utensilios			11,640.54		11,640.54				11,640.54			11,640.54		
5126	Combustibles, Lubricantes y Aditivos			307,309.88		307,309.88				307,309.88			307,309.88		
5129	Herramientas, Refacciones y Accesorios Menores			25,890.49		25,890.49				25,890.49			25,890.49		
5131	Servicios Básicos			1,197.00		1,197.00				1,197.00			1,197.00		
5132	Servicios de Arrendamiento			306,027.24		306,027.24				306,027.24			306,027.24		
5134	Servicios Financieros, Bancarios y Comerciales			16,800.00		16,800.00				16,800.00			16,800.00		

[Handwritten signature]

[Handwritten signature]



GOBIERNO CONSTITUCIONAL DEL ESTADO DE CHIAPAS
CONSEJERÍA JURÍDICA DEL GOBERNADOR

SISTEMA CONTABLE 2023
HOJA DE TRABAJO

PERIODO : DEL 1o. DE ENERO AL 31 DE MARZO DE 2023

Fecha:

Página 2 de 3
18/05/2023

CUENTA	DESCRIPCIÓN	SALDOS INICIALES		MOVIMIENTOS		SALDOS		AJUSTES DE ORDEN		SALDOS AJUSTADOS		AJUSTES DE RESULTADOS		BALANCE	
		DEUDOR	ACREEDOR	DEBE	HABER	DEUDOR	ACREEDOR	CARGO	ABONO	DEUDOR	ACREEDOR	CARGO	ABONO	DEBE	HABER
5135	Servicios de Instalación, Reparación, Mantenimiento y Conservación			12,053.12		12,053.12					12,053.12		12,053.12		
5137	Servicios de Traslado y Viáticos			2,945.00		2,945.00					2,945.00		2,945.00		
5139	Otros Servicios Generales			81,579.86		81,579.86					81,579.86		81,579.86		
5599	Otros Gastos Varios			3.81	1.20	2.61					2.61		2.61		
6111	Resumen de Ingresos y Gastos											13.70	6,440,280.01		
	Ajuste 4399 - Otros Ingresos y Beneficios Varios												13.70		
	Ajuste 5111 - Remuneraciones al Personal de Carácter Permanente											2,732,780.83			
	Ajuste 5113 - Remuneraciones Adicionales y Especiales											2,266,494.34			
	Ajuste 5114 - Seguridad Social											156,021.34			
	Ajuste 5115 - Otras Prestaciones Sociales y Económicas											472,524.00			
	Ajuste 5121 - Materiales de Administración, Emisión de Documentos y Artículos Oficiales											47,013.76			
	Ajuste 5122 - Alimentos y Utensilios											11,640.54			
	Ajuste 5126 - Combustibles, Lubricantes y Aditivos											307,309.88			
	Ajuste 5129 - Herramientas, Refacciones y Accesorios Menores											25,890.49			
	Ajuste 5131 - Servicios Básicos											1,197.00			
	Ajuste 5132 - Servicios de Arrendamiento											306,027.24			
	Ajuste 5134 - Servicios Financieros, Bancarios y Comerciales											16,800.00			
	Ajuste 5135 - Servicios de Instalación, Reparación, Mantenimiento y Conservación											12,053.12			
	Ajuste 5137 - Servicios de Traslado y Viáticos											2,945.00			
	Ajuste 5139 - Otros Servicios Generales											81,579.86			
	Ajuste 5599 - Otros Gastos Varios											2.61			
6211	Ahorro de la Gestión											13.70			
	Ajuste 6111 - Resumen de Ingresos y Gastos												13.70		
6311	Desahorro de la Gestión												6,440,280.01		
	Ajuste 6111 - Resumen de Ingresos y Gastos												6,440,280.01		
7631	Bienes Bajo Contrato en Comodato	2,597,963.00				2,597,963.00					2,597,963.00			2,597,963.00	
7641	Contrato de Comodato por Bienes		2,597,963.00				2,597,963.00				2,597,963.00				2,597,963.00
8211	Presupuesto de Egresos Aprobado				31,136,893.28		31,136,893.28								
	Ajuste 8221 - Presupuesto de Egresos por Ejercer							24,696,615.88							
	Ajuste 8251 - Presupuesto de Egresos Devengado							669,337.14							
	Ajuste 8271 - Presupuesto de Egresos Pagado							5,770,940.26							
8221	Presupuesto de Egresos por Ejercer			31,962,931.28	6,978,670.68	24,984,260.60			24,696,615.88						
	Ajuste 8231 - Modificaciones al Presupuesto de Egresos Aprobado								443,550.39						
	Ajuste 8241 - Presupuesto de Egresos Comprometido							155,905.67							
8231	Modificaciones al Presupuesto de Egresos Aprobado			154,244.13	597,794.52		443,550.39		443,550.39						
8241	Presupuesto de Egresos Comprometido			6,881,660.71	6,725,755.04	155,905.67			155,905.67						



GOBIERNO CONSTITUCIONAL DEL ESTADO DE CHIAPAS
CONSEJERÍA JURÍDICA DEL GOBERNADOR

SISTEMA CONTABLE 2023
HOJA DE TRABAJO

PERIODO : DEL 1o. DE ENERO AL 31 DE MARZO DE 2023

Fecha:

CUENTA	DESCRIPCIÓN	SALDOS INICIALES		MOVIMIENTOS		SALDOS		AJUSTES DE ORDEN		SALDOS AJUSTADOS		AJUSTES DE RESULTADOS		BALANCE	
		DEUDOR	ACREEDOR	DEBE	HABER	DEUDOR	ACREEDOR	CARGO	ABONO	DEUDOR	ACREEDOR	CARGO	ABONO	DEBE	HABER
8251	Presupuesto de Egresos Devengado			6,565,539.67	5,896,202.53	669,337.14			669,337.14						
8261	Presupuesto de Egresos Ejercido			5,906,996.48	5,906,996.48										
8271	Presupuesto de Egresos Pagado			5,838,968.37	68,028.11	5,770,940.26			5,770,940.26						
SUMAS IGUALES:		18,656,032.10	18,656,032.10	81,734,402.60	81,734,402.60	54,717,352.62	54,717,352.62	31,736,349.34	31,736,349.34	23,136,908.95	23,136,908.95	26,276,024.95	26,276,024.95	16,696,628.94	16,696,628.94


Cristóbal Domingo Bermúdez Navarro
Jefe de la Unidad de Apoyo Administrativo


Victoria Sánchez García
Jefe del Área de Recursos Financieros y Contabilidad



NOTAS A LOS ESTADOS FINANCIEROS

Introducción

Atendiendo a lo establecido por el artículo 17 de la Ley General de Contabilidad Gubernamental, cada ente público es responsable de su contabilidad, de la operación del sistema y en consecuencia de la información que proporciona para la integración de la Cuenta Pública.

De conformidad al artículo 46, fracción I, inciso g), 47, 48 y 49 de la Ley General de Contabilidad Gubernamental, así como, a la normatividad emitida por el Consejo Nacional de Armonización Contable, a continuación, se presentan las notas a los estados financieros de la **Consejería Jurídica del Gobernador**, correspondiente al 31 de marzo de 2023, con los siguientes apartados:

- Notas de Gestión Administrativa,
- Notas de Desglose, y
- Notas de Memoria (Cuentas de Orden).

NOTAS DE GESTIÓN ADMINISTRATIVA

1.- Autorización e Historia

a) Fecha de Creación del Ente Público

La **Consejería Jurídica del Gobernador**; fue creada el 08 de Diciembre de 2018, a través del decreto No. 020, publicado en el periódico oficial Número 414, Tomo III como un organismo auxiliar del Poder Ejecutivo del Estado de Chiapas, con personalidad jurídica, patrimonio propio, autonomía administrativa, presupuestaria, financiera, técnica, de operación, de gestión y de ejecución, para el adecuado desarrollo de sus atribuciones, mismo que atenderá los asuntos que este instrumento y la normativa aplicable le señalen, además de los que le instruya directamente el Gobernador del Estado.

b) Principales Cambios en su Estructura

Con la creación de la **Consejería Jurídica del Gobernador** ; se modificó la Ley Orgánica de la Administración Pública del Estado de Chiapas, a través de la cual se propicia una readecuación de las Dependencias del Ejecutivo del Estado, y redistribución de las atribuciones que deben asumir encontrándose dentro de éstas, la extinción del denominado Instituto de la Consejería Jurídica y de Asistencia Legal, mediante dictamen N° SH/CGRH//DEO/227/2018, de fecha 13 de diciembre de 2018.

2.- Panorama Económico y Financiero

Para su funcionamiento la **Consejería Jurídica del Gobernador** contará con los bienes muebles e inmuebles necesarios para el cumplimiento de sus atribuciones, así como con los recursos que le sean asignados por el Ejecutivo Estatal, de conformidad con las asignaciones presupuestales correspondientes.

3.- Organización y Objeto Social

a) Objeto Social

La **Consejería Jurídica del Gobernador** tiene por objeto principalmente la representación legal de los asuntos en el que el Gobernador del Estado sea parte, así como lo relativo a la coordinación ejecución y aplicación de los programas y acciones de actualización y mejora de la normatividad jurídica, asesoría legal, implementación y simplificación del orden normativo jurídico local, la definición y difusión de criterios administrativo-legales y demás

determinaciones jurídicas que, como lo determina la Ley Orgánica de la Administración Pública del Estado de Chiapas, serán vinculantes y de observancia normativa para todas las Dependencias y Entidades de la Administración Pública Estatal, por lo que todo documento que éstas sometan a firma del Ejecutivo Estatal, deberá contar previamente con la validación del Consejero Jurídico del Gobernador. Además de lo anterior podrá prestar apoyo y asesoría en materia jurídica a los Municipios que lo soliciten.

b) Principal Actividad

- Dar apoyo técnico jurídico al Gobernador del Estado en todos aquellos asuntos que éste le encomiende.
- Revisar y validar los proyectos de reglamentos, decretos, nombramientos, resoluciones del Titular del Poder Ejecutivo Estatal y demás instrumentos de carácter jurídico a efecto de someterlos a consideración y en su caso firma del Gobernador del Estado.
- Otorgar Asesoría Jurídica cuando el Gobernador del Estado, así lo acuerde en asuntos en que intervengan las dependencias de la Administración Pública Estatal.
- Coordinar los programas de la normativa jurídica de la Administración Pública Estatal que apruebe del Gobernador del Estado.
- Prestar apoyo y asesoría en materia técnico jurídica a las entidades y municipios que lo soliciten.
- Asesorar al Gobernador del Estado respecto de los proyectos de convenios y contratos a celebrar con otras Entidades Federativas.

c) Ejercicio Fiscal

Ejercicio 2023

d) Régimen Jurídico

La **Consejería Jurídica del Gobernador**; tendrá su domicilio legal en la Ciudad de Tuxtla Gutiérrez, Chiapas, pudiendo establecer domicilio convencionales en cualquier localidad del Estado e incluso para efectos de representación jurídica en cualquier otra Entidad, según Artículo 2 del Decreto por el que se crea la Consejería Jurídica del Gobernador:

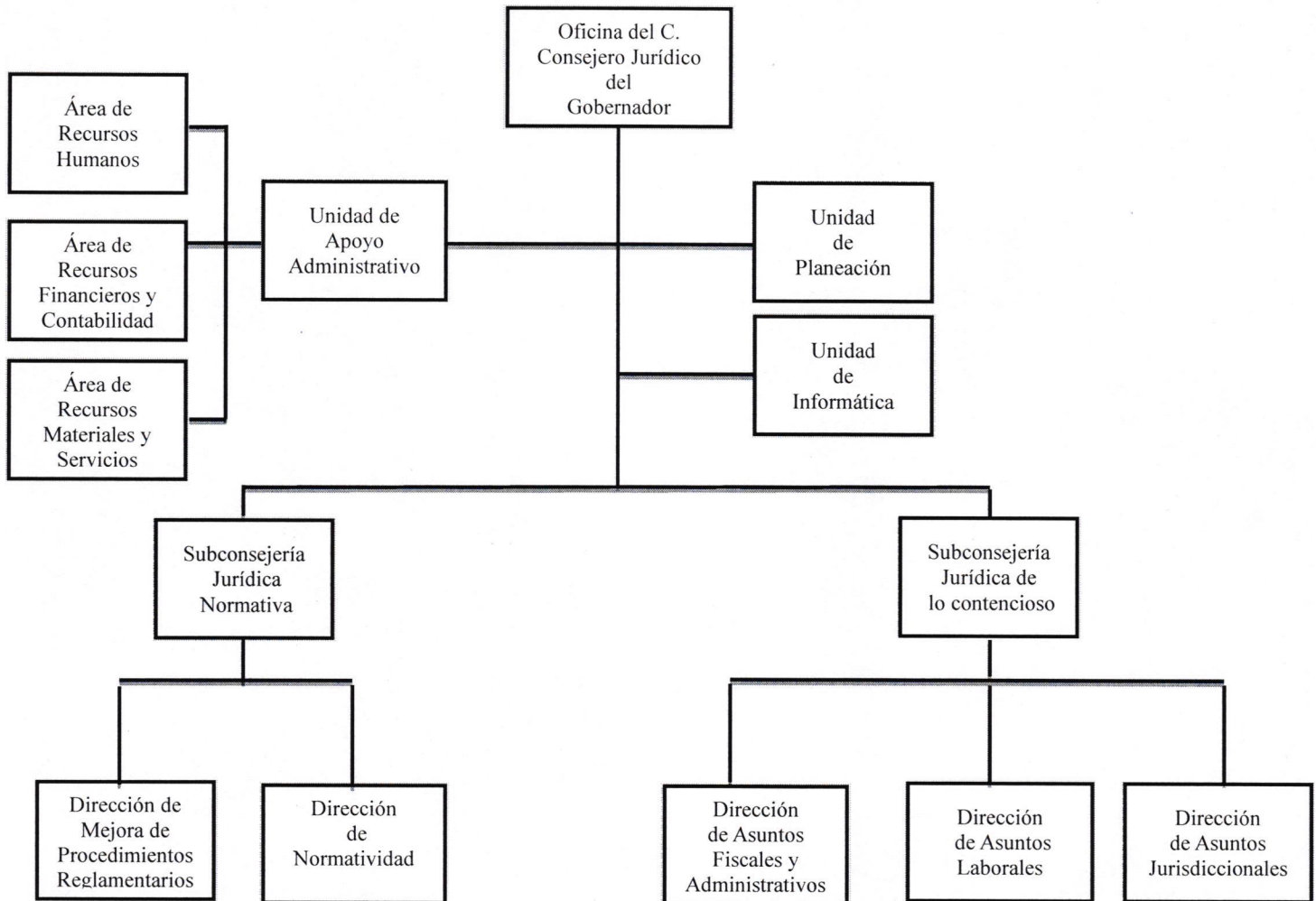
e) Consideraciones Fiscales del Ente

La **Consejería Jurídica del Gobernador**, es un Organismo Auxiliar del Poder Ejecutivo del Estado de Chiapas, y tiene las siguientes obligaciones:

- 2% Impuesto Sobre Nóminas por Mano de Obra
- 10% de ISR Sobre Sueldos y Salarios.
- 2% Impuesto Sobre Nóminas a prestadores de servicios.
- 6% Adicional para el Desarrollo Económico y Social de la Entidad.



f) Estructura Organizacional Básica



g) Fideicomisos de los cuales es Fideicomitente o Fideicomisario, y Contratos Análogos, incluyendo Mandatos de los cuales es parte
(No Aplica)

4.- Bases de Preparación de los Estados Financieros

Para llevar a cabo la preparación de los Estados Financieros del presente ejercicio se consideró lo siguiente:

a) Si se ha observado la normatividad emitida por el CONAC y las disposiciones legales aplicables.

Se ha observado las disposiciones legales de la Normatividad emitida por el CONAC y la Ley General de Contabilidad Gubernamental (LGCG), siendo congruente con la armonización contable en la emisión de los estados financieros.

b) La normatividad aplicada para el reconocimiento, valuación y revelación de los diferentes rubros de la información financiera, así como las bases de medición utilizadas para la elaboración de los estados financieros; por ejemplo: costo histórico, valor de realización, valor razonable, valor de recuperación o cualquier otro método empleado y los criterios de aplicación de los mismos.

Todas las cuentas que afectan económicamente a la **Consejería Jurídica del Gobernador**, están cuantificados en términos monetarios y se registran al costo histórico. El costo histórico de las operaciones corresponde al monto erogado para su adquisición conforme a la documentación contable original justificativa y comprobatoria.

c) Postulados Básicos de Contabilidad Gubernamental (PBCG).

Las bases de preparación de los estados financieros de la **Consejería Jurídica del Gobernador**, aplican los postulados básicos siguientes:

- 1.- Sustancia Económica
- 2.- Entes Públicos
- 3.- Existencia Permanente
- 4.- Revelación Suficiente
- 5.- Importancia Relativa
- 6.- Registro e Integración Presupuestaria
- 7.- Consolidación de la Información Financiera
- 8.- Devengo Contable
- 9.- Valuación
- 10.- Dualidad Económica
- 11.- Consistencia

d) Normatividad supletoria. *En caso de emplear varios grupos de normatividades (normatividades supletorias), deberá realizar la justificación razonable correspondiente, su alineación con los PBCG y a las características cualitativas asociadas descritas en el Marco Conceptual de Contabilidad Gubernamental (MCCG) y sus modificaciones*
(No Aplica)

e) Para las Entidades que por primera vez estén implementando la base devengado de acuerdo a la Ley de Contabilidad; deberán revelar las nuevas políticas de reconocimiento, su plan de implementación, revelar los cambios en las políticas, la clasificación y medición de las mismas, así como su impacto en la información financiera, y presentar los últimos estados financieros con la normatividad anteriormente utilizada con las nuevas políticas para fines de comparación en la transición a la base de devengado.
(No Aplica)

5.- Políticas de Contabilidad Significativas
(No Aplica)

6.- Posición en Moneda Extranjera y Protección por Riesgo Cambiario
(No Aplica)

7.- Reporte Analítico del Activo

En las reglas específicas del Registro y Valoración del Patrimonio emitidas por el Consejo Nacional de Armonización Contable, se definió como vida útil de un activo, al periodo durante el que se espera utilizar el activo, además, se menciona que se considerará que un activo tiene una vida útil indefinida cuando, sobre la base de un análisis de todos los factores relevantes, no exista un límite previsible al periodo a lo largo del cual se espera que el activo genere rendimientos económicos o potencial de servicio, o a la utilización en la producción de bienes y servicios públicos. Con base en estas reglas, los activos de la **Consejería Jurídica del Gobernador**, sitúa la valoración de sus bienes tangibles e intangibles aplicando la depreciación y amortización, utilizando el procedimiento establecido por el Consejo Nacional de Armonización Contable (CONAC).

Las principales variaciones que presenta el activo del 1 de enero al 31 de Marzo de 2023, se integra de la siguiente manera:

- a) La variación negativa por \$ 836,390.56, del rubro efectivo y equivalentes se debe a reintegros de cuentas emergentes de fondo revolvente, intereses generados, pago del ISR por Sueldos y Salarios, pago de retenciones a terceros, costos de nómina, y todas aquellas operaciones de diversos gastos: materiales y suministros y servicios generales.

8.- Fideicomisos, Mandatos y Análogos

La **Consejería Jurídica del Gobernador** no tiene Fideicomisos bajo su responsabilidad o donde se haya hecho aportación de recursos alguna.

9.- Reporte de la Recaudación

(No Aplica)

10.- Información sobre la Deuda y el Reporte Analítico de la Deuda

(No Aplica)

11.- Calificaciones Otorgadas

(No Aplica)

12.- Proceso de Mejora

b) Principales Políticas de Control Interno

Manual de Procedimientos: Nos indica los procedimientos que debemos seguir de forma ordenada en el desarrollo de las actividades; evitando duplicidad de esfuerzos.

Ley General de Contabilidad Gubernamental (LGCG): Nos establece los criterios generales que rigen la contabilidad gubernamental y la emisión de información financiera, incluyendo la presupuestaria y programática en forma razonable y transparente.

Normatividad Contable: Tiene por objeto efectuar el registro contable de los recursos públicos y la preparación de informes financieros de forma armonizada, que dan transparencia para la interpretación, evaluación, fiscalización y entrega de informes; regulando las operaciones contables.

Normas Presupuestarias: Nos indica cómo se ejecuta el gasto público, administrándolo con eficiencia, eficacia, economía, transparencia y honradez, para rendir cuentas de los recursos públicos, así mismo contribuir a fortalecer la armonización presupuestaria y contable.

c) Medidas de Desempeño Financiero, Metas y Alcance

A través del proceso de armonización contable, se da un cambio transcendental para atender en tiempo y forma el nuevo esquema de la contabilidad gubernamental, logrando resultados en materia de información financiera, transparencia y rendición de cuentas, así como, mantener la liquidez y solvencia económica.



13.- Información por Segmentos

(No Aplica)

14.- Eventos Posteriores al Cierre

(No Aplica)

15.- Partes Relacionadas



“No existen partes relacionadas que pudieran ejercer influencia significativa sobre la toma de decisiones financieras y operativas”

16.- Responsabilidad sobre la Presentación Razonable de la Información Contable

“Bajo protesta de decir verdad declaramos que los Estados Financieros y sus Notas, son razonablemente correctos y son responsabilidad del emisor”

NOTAS DE DESGLOSE

NOTAS AL ESTADO DE ACTIVIDADES

El Estado de Actividades refleja el resultado entre el saldo total de los ingresos captados y el saldo total de los gastos incurridos por la **Consejería Jurídica del Gobernador**, cuya diferencia positiva o negativa determina el ahorro o desahorro del 1 de enero al 31 de marzo de 2023, sin considerar la inversión física en Bienes Muebles e Inmuebles, Infraestructura y Construcciones en Proceso. De esta forma el resultado durante este periodo refleja un ahorro por \$ 514,877.51.

Ingresos y Otros Beneficios

Participaciones, Aportaciones, Convenios, Incentivos Derivados de la Colaboración Fiscal, Fondos Distintos de Aportaciones, Transferencias, Asignaciones, Subsidios y Subvenciones, y Pensiones y Jubilaciones

Al 31 de marzo de 2023, el 15 por ciento o más de este rubro están integrados por recursos presupuestales radicados a través de transferencias que la Secretaría de Hacienda realiza con base al presupuesto autorizado, para llevar a cabo las actividades de la **Consejería Jurídica del Gobernador**.

PARTICIPACIONES, APORTACIONES, CONVENIOS, INCENTIVOS DERIVADOS DE LA COLABORACIÓN FISCAL, FONDOS DISTINTOS DE APORTACIONES, TRANSFERENCIAS, ASIGNACIONES, SUBSIDIOS Y SUBVENCIONES, Y PENSIONES Y JUBILACIONES

(Cifras en Pesos)

CONCEPTO	NATURALEZA	2023	2022
Transferencia, Asignaciones, Subsidios y Subvenciones, y Pensiones y Jubilaciones	Acreedora	\$ 6,955,143.82	\$ 31,738,657.89
	SUMAS	\$ 6,955,143.82	\$ 31,738,657.89

Otros Ingresos y Beneficios

El rubro de Otros Ingresos y Beneficios, corresponden a ingresos obtenidos al 31 de marzo de 2023. A continuación se explican aquellas que en lo individual representan el 15 por ciento o más del total de las mismas, integrado por: Otros Ingresos y Beneficios Varios con un importe de \$13.70 por concepto de rendimientos generados de las cuentas bancarias.




OTROS INGRESOS Y BENEFICIOS			
(Cifras en Pesos)			
CONCEPTO	NATURALEZA	2023	2022
Otros Ingresos y Beneficios Varios	Acreedora	13.70	96.11
	SUMAS	\$13.70	\$ 96.11

TOTAL DE INGRESOS Y OTROS BENEFICIOS	\$ 6,955,157.52	\$ 31,738,754.00
---	------------------------	-------------------------

Gastos y Otras Pérdidas
Gastos de Funcionamiento

Los gastos de funcionamiento lo integran todas las erogaciones realizadas en la operatividad al 31 de marzo de 2023, principalmente en los capítulos 1000 Servicios Personales, 2000 Materiales y Suministros, y 3000 Servicios Generales.

Del total de los Gastos de Funcionamiento, se explican aquellas que en lo individual representan el 15 por ciento o más, de la totalidad de las mismas, el cual se integra de la siguiente manera: el importe de \$ 5,627,820.51 correspondiente a pagos de sueldos y salarios del personal que labora en la **Consejería Jurídica del Gobernador**, así como, el importe de \$ 420,602.22 del capítulo 3000 Servicios Generales, por concepto de servicios recibidos durante la operatividad, correspondiente al 31 de marzo de 2023.

GASTOS DE FUNCIONAMIENTO		
(Cifras en Pesos)		
CONCEPTO	2023	2022
Servicios Personales	\$ 5,627,820.51	\$ 27,569,370.07
Materiales y Suministros	391,854.67	826,919.31
Servicios Generales	420,602.22	2,137,211.08
SUMAS	\$ 6,440,277.40	\$ 30,533,500.46


Transferencias, Asignaciones, Subsidios y Otras Ayudas

Las Transferencias, Asignaciones, Subsidios y Otras Ayudas, al 31 de marzo de 2023 no presentan ningún movimiento.

TRANSFERENCIAS, ASIGNACIONES, SUBSIDIOS Y OTRAS AYUDAS		
(Cifras en Pesos)		
CONCEPTO	2023	2022
Subsidios y Subvenciones	0.00	761,061.50
SUMAS	\$ 0.00	\$ 761,061.50

Otros Gastos y Pérdidas Extraordinarias

Dentro de este rubro se explican aquellas que en lo individual representan el 15 por ciento o más, de la totalidad de las mismas, el cual se integra de la siguiente manera: con un importe de \$2.61 se encuentran los redondeos por pago de ISR por concepto de Sueldos y Salarios del mes de enero y febrero de 2023..



OTROS GASTOS Y PÉRDIDAS EXTRAORDINARIAS

(Cifras en Pesos)

CONCEPTO	2023	2022
Estimaciones, Depreciaciones, Deterioros, Obsolescencia y Amortizaciones	0.00	1,567,200.60
Otros Gastos	2.61	4.04
SUMAS	\$ 2.61	\$ 1,567,204.64
TOTAL DE GASTOS Y OTRAS PÉRDIDAS	\$ 6,440,280.01	\$ 32,861,766.60

NOTAS AL ESTADO DE SITUACIÓN FINANCIERA

El Estado de Situación Financiera muestra la posición financiera de la **Consejería Jurídica del Gobernador**, valuados y elaborados de acuerdo con los Postulados Básicos de Contabilidad Gubernamental, Normas y Metodología para la Emisión de Información Financiera y Estructura de los Estados Financieros del Ente Público y Característica de sus Notas, emitidos por el Consejo Nacional de Armonización Contable (CONAC), el cual refleja los bienes y derechos que se clasifican en rubros de acuerdo a su disponibilidad de liquidez al igual que sus obligaciones o compromisos, agrupándolas con relación a su exigibilidad.

ACTIVO

El activo se compone de los fondos, valores, derechos y bienes cuantificados en términos monetarios, los cuales dispone la **Consejería Jurídica del Gobernador**, para la operatividad y la prestación de servicios públicos, éste se integra como sigue:

Circulante

Efectivo y Equivalentes

El rubro de efectivo y equivalentes al 31 de marzo de 2023, asciende a \$ 5,867,244.17, el cual representa el 100 por ciento del total de activo circulante, se integra por la disponibilidad financiera para cubrir los compromisos de pagos a los diferentes proveedores, así como, pagos de impuestos y otras contribuciones; así también, para cubrir gastos menores y emergentes, mismos que se encuentran pendientes de ser reintegrados.

EFFECTIVO Y EQUIVALENTES

(Cifras en Pesos)

CONCEPTO	2023	2022
Efectivo	\$ 20,000.00	\$ 0.00
Bancos/Dependencias y Otros	6,168.22	6,640.32
Fondos con Afectación Específica	5,841,075.95	6,696,994.41
SUMAS	\$ 5,867,244.17	\$ 6,703,634.73




FONDOS CON AFECTACIÓN ESPECÍFICA	2023	2022
Materiales y Suministros	9,390.21	0.00
Servicios Generales	169,751.09	0.00
Servicios Personales	667,177.32	12,151.49
Impuesto Sobre Nómina	763,772.00	204,533.21
Publicaciones Oficiales	24,763.40	24,763.40
Servicios Personales Descentralizado, Asignaciones y Transferencias para SP	951,908.00	1,408,417.70
Proveedores y Contratistas	664,165.70	1,532,545.42
Servicios Personales y Subsidios por Otras Medidas Ministrables	2,335,839.60	0.00
Aportaciones de Seguridad Social Descentralizados Ministrables	228,711.34	228,711.34
ADEFAS Impuesto Sobre Nóminas	24,979.41	24,979.41
Otras Contribuciones	617.88	10,744.68
Servicios Personales Ministrables	0.00	2,335,839.60
Servicios Personales Descentralizado	0.00	914,308.16
SUMAS	\$ 5,841,075.95	\$ 6,696,994.41

No Circulante
Bienes Muebles

Este rubro representa los bienes muebles que son propiedad de la **Consejería Jurídica**, como son: Mobiliario y Equipo de Administración, Mobiliario y Equipo Educacional y Recreativo, Vehículos y Equipo de Transporte, Maquinaria, Otros Equipos y Herramientas, que aún se encuentran en buenas condiciones y que son básicos para la operatividad del mismo; los cuales fueron adquiridos con recursos presupuestales en el periodo que se informa, así como, en ejercicios anteriores.

Al 31 de marzo de 2023, este rubro asciende a \$ 1,603,597.21, que representa el 24.1 por ciento del activo no circulante.

BIENES MUEBLES		
(Cifras en Pesos)		
CONCEPTO	2023	2022
Mobiliario y Equipo de Administración	\$ 827,697.83	\$ 827,697.83
Mobiliario y Equipo Educacional y Recreativo	2,650.00	2,650.00
Vehículos y Equipo de Transporte	745,169.00	745,169.00
Maquinaria, Otros Equipos y Herramientas	28,080.38	28,080.38
SUMAS	\$ 1,603,597.21	\$ 1,603,597.21

Activos Intangibles

Este rubro representa los activos intangibles que son propiedad de la **Consejería Jurídica del Gobernador**, como

son: software y licencias, que aún se encuentran en buenas condiciones y que son básicos para la operatividad de las áreas administrativas; los cuales fueron adquiridos con recursos presupuestales, en ejercicios anteriores.

Al 31 de marzo de 2023, este rubro asciende a \$ 7,999.63, que representa el 0.1 por ciento del activo no circulante.

ACTIVOS INTANGIBLES			
(Cifras en Pesos)			
CONCEPTO	NATURALEZA	2023	2022
Otros Activos Intangibles	Deudora	\$ 7,999.63	\$ 7,999.63
	SUMAS	\$ 7,999.63	\$ 7,999.63

Depreciación, Deterioro y Amortización Acumulada de Bienes

Este rubro representa la depreciación y amortización aplicada a los bienes tangibles e intangibles que son propiedad de la **Consejería Jurídica del Gobernador**, utilizando el procedimiento establecido por el Consejo Nacional de Armonización Contable (CONAC), aplicados en el ejercicio 2023.

Al periodo que se informa, este rubro presenta una cifra negativa de \$ 1,567,200.60, el cual refleja una disminución del 23.5 por ciento del activo no circulante.

DEPRECIACIÓN, DETERIORO Y AMORTIZACIÓN ACUMULADA DE BIENES		
(Cifras en Pesos)		
CONCEPTO	2023	2022
Depreciación Acumulada de Bienes Muebles	\$ (1,564,534.06)	\$ (1,564,534.06)
Amortización Acumulada de Activos Intangibles	(2,666.54)	(2,666.54)
SUMAS	\$ (1,567,200.60)	\$ (1,567,200.60)

DEPRECIACIÓN ACUMULADA DE BIENES MUEBLES	MONTO DEL BIEN	DEPRECIACIÓN DEL EJERCICIO	DEPRECIACIÓN ACUMULADA	TASA APLICADA
Mobiliario y Equipo Educativo y Recreativo	\$ 827,697.83	\$ 0.00	\$ (788,634.68)	20 y 33.3 %
Vehículos y Equipo de Transporte	2,650.00	0.00	(2,650.00)	10 %
Maquinaria, Otros Equipos y Herramientas	745,169.00	0.00	(745,169.00)	20 %
Mobiliario y Equipo Educativo y Recreativo	28,080.38	0.00	(28,080.38)	10 %
SUMAS	\$ 1,603,597.21	\$ 0.00	\$ (1,564,534.06)	

AMORTIZACIÓN ACUMULADA DE ACTIVOS INTANGIBLES	MONTO DEL BIEN	DEPRECIACIÓN DEL EJERCICIO	DEPRECIACIÓN ACUMULADA	TASA APLICADA
Software	\$ 7,999.63	\$ 0.00	\$ (2,666.54)	3.33%
SUMAS	\$ 7,999.63	\$ 0.00	\$ (2,666.54)	

Activos Diferidos

Al 31 de marzo de 2023, este rubro refleja un monto de \$ 6,619,824.93 el cual representa el 99.3 por ciento del total del activo no circulante, se encuentra integrado por los recursos otorgados para la formulación y evaluación de proyectos, así como, por operaciones que están en proceso de regularización presupuestal y contable del periodo que se informa, así como, de ejercicios anteriores; actualmente se están llevando a cabo las gestiones necesarias ante la Secretaría de Hacienda para su regularización.

ACTIVOS DIFERIDOS			
(Cifras en Pesos)			
CONCEPTO	NATURALEZA	2023	2022
Otros Activos Diferidos	Deudora	\$ 6,619,824.93	\$ 6,619,824.93
	SUMAS	\$ 6,619,824.93	\$ 6,619,824.93

OTROS ACTIVOS DIFERIDOS	NATURALEZA	2023	2022
Ingresos Estatales	Deudora	\$ 6,619,824.93	\$ 6,619,824.93
	SUMAS	\$ 6,619,824.93	\$ 6,619,824.93

PASIVO


Es el conjunto de cuentas que permite el registro de las obligaciones contraídas por la **Consejería Jurídica del Gobernador**, para el desarrollo de sus funciones y la prestación de los servicios públicos. Al 31 de marzo de 2023, los estados financieros reflejan principalmente pasivo circulante o corto plazo, es decir, aquellas obligaciones en que la exigibilidad de pago es menor a un año, así también, pasivo no circulante o a largo plazo que representa las obligaciones con vencimiento posterior a un año.

Circulante
Cuentas por Pagar a Corto Plazo

Al 31 de marzo de 2023, este rubro asciende a \$ 711,914.61, el cual representa el 100 por ciento del total del pasivo circulante, se integra principalmente por las prestaciones salariales como son: sueldos, prima vacacional, prima dominical, y aguinaldo devengado no pagado del periodo que se informa, y de ejercicios anteriores, así como, por las aportaciones patronales al IMSS y 2 por ciento del Impuesto Sobre Nóminas. Así mismo, por los compromisos contraídos por la adquisición de bienes de consumo e inventariables, y por la contratación de servicios con proveedores, necesarios para el funcionamiento del ente público, las cuales se encuentran pendiente de pago.

Además, se integra por las retenciones y contribuciones a favor de terceros como son: 2 por ciento del Impuesto sobre Nóminas, 10 por ciento del I.S.R., así como el 2 por ciento del Impuesto sobre Nóminas a prestadores de servicios, y otras retenciones a terceros, los cuales se encuentran pendientes de enterar.

También, se encuentran registrados los rendimientos bancarios, y los anticipos de ministraciones, mismas que se encuentran pendientes de regularizar, para ello se está llevando a cabo las gestiones correspondientes ante la Secretaría de Hacienda para dicha regularización.




CUENTAS POR PAGAR A CORTO PLAZO

(Cifras en Pesos)

CONCEPTO	VENCIMIENTO (DÍAS)	2023	2022
Servicios Personales por Pagar a Corto Plazo	≤ 365	\$ 360,203.17	\$ 598,510.72
Proveedores por Pagar a Corto Plazo	≤ 365	101,956.59	0.00
Retenciones y Contribuciones por Pagar a Corto Plazo	≤ 365	249,754.85	666,259.50
	SUMAS	\$ 711,914.61	\$ 1,264,770.22

No Circulante
Cuentas por Pagar a Largo Plazo

Este rubro asciende a \$ 196,833.44 que representa el 2 por ciento del total del pasivo no circulante y refleja el registro de los compromisos contraídos a largo plazo, por la adquisición de bienes de consumo e inventariables, por la contratación de servicios con proveedores, y por otras deudas comerciales, así como, estimaciones por las obligaciones contraídas con contratistas por obra pública en bienes de dominio público y en bienes propios, las cuales se encuentran pendientes de liquidar al 31 de marzo de 2023.

CUENTAS POR PAGAR A LARGO PLAZO

(Cifras en Pesos)

CONCEPTO	VENCIMIENTO (DÍAS)	2023	2022
Proveedores por Pagar a Largo Plazo	> 365	\$ 196,833.44	\$ 196,833.44
	SUMAS	\$ 196,833.44	\$ 196,833.44

Pasivos Diferidos a Largo Plazo

Este rubro asciende a \$ 7,440,840.05 que representa el 74.6 por ciento del total del pasivo no circulante y se encuentra integrado por los pasivos por incremento salarial del personal que causó baja, por pasivo del 2% de impuestos sobre nóminas por laudo laboral y por anticipos de ministración de ejercicios anteriores al 31 de marzo de 2023.

PASIVOS DIFERIDOS A LARGO PLAZO

(Cifras en Pesos)

CONCEPTO	VENCIMIENTO (DÍAS)	2023	2022
Otros Pasivos Diferidos a Largo Plazo	> 365	\$ 7,440,840.05	\$ 7,440,840.05
	SUMAS	\$ 7,440,840.05	\$ 7,440,840.05

GOBIERNO CONSTITUCIONAL DEL ESTADO DE CHIAPAS
CONSEJERÍA JURÍDICA DEL GOBERNADOR
NOTAS A LOS ESTADOS FINANCIEROS
DEL 1 DE ENERO AL 31 DE MARZO DE 2023
(Cifras en Pesos)

Provisiones a Largo Plazo

Este rubro asciende a \$ 2,335.839.60 que representa el 74.6 por ciento del total del pasivo no circulante y se encuentra integrado por la provisión para demandas y juicios a largo plazo, para hacer frente a casos fortuitos, que resulten de la operatividad del organismo.

PROVISIONES A LARGO PLAZO			
(Cifras en Pesos)			
CONCEPTO	VENCIMIENTO (DÍAS)	2023	2022
Provisiones para Demandas y Juicios a Largo Plazo	> 365	\$ 2,335,839.60	\$ 2,335,839.60
SUMAS		\$ 2,335,839.60	\$ 2,335,839.60

NOTAS AL ESTADO DE VARIACIÓN EN LA HACIENDA PÚBLICA

La Hacienda Pública representa el importe de los bienes y derechos que son propiedad de la **Consejería Jurídica del Gobernador**, dicho importe es modificado principalmente por el resultado positivo obtenido al 31 de marzo de 2023, el cual asciende a \$ 514,877.51.

El Estado de Variación en la Hacienda Pública muestra las modificaciones o cambios realizados en la Hacienda Pública, dichas variaciones representan los reintegros de años anteriores, por proyectos Institucionales e Inversión, transferencias de saldo al inicio del ejercicio. A la fecha que se informa, la Hacienda Pública refleja un saldo de \$ 1,846,037.64.

Así también, es modificado por el aumento o disminución al patrimonio, derivado del registro de movimientos realizados durante el periodo que se informa. A la fecha que se informa la modificación neta negativa al patrimonio es de \$ 283,534.95.

HACIENDA PÚBLICA/PATRIMONIO			
(Cifras en Pesos)			
CONCEPTO		2023	2022
Patrimonio Generado		1,846,037.64	2,129,572.59
SUMAS		\$ 1,846,037.64	\$ 2,129,572.59

Patrimonio Generado

Resultados del Ejercicio (Ahorro/Desahorro)

El resultado positivo obtenido al periodo que se informa asciende a \$ 514,877.51 y representa las adquisiciones de bienes muebles e inmuebles consideradas como inversión, así como, la disponibilidad financiera para cubrir gastos de operación y/o inversión.




PATRIMONIO GENERADO	PROCEDENCIA	2023	2022
Resultados del Ejercicio (Ahorro/Desahorro)	Ingresos y Otros Beneficios menos Gastos y Otras Pérdidas	\$ 514,877.51	\$ (1,123,012.60)
	SUMAS	\$ 514,877.51	\$ (1,123,012.60)

Resultados de Ejercicios Anteriores

Este rubro se integra principalmente por saldos de años anteriores, así como, por el traspaso del resultado del ejercicio anterior, efectuado al inicio del presente ejercicio; también se incluyen, aquellos movimientos realizados en el periodo que se informa por concepto de: transferencias de bienes muebles e inmuebles a otras dependencias o entes públicos, bajas de activos por encontrarse defectuosos e inservibles y por actas circunstanciadas de hechos, así como, reintegros de años anteriores y depuración de saldos.

PATRIMONIO GENERADO	PROCEDENCIA	2023	2022
Resultados de Ejercicios Anteriores	Traspaso de Saldos, Transferencias, Bajas de Bienes, Reintegros, y Depuración Contable.	\$ 1,331,160.13	\$ 3,252,585.19
	SUMAS	\$ 1,331,160.13	\$ 3,252,585.19

NOTAS AL ESTADO DE FLUJOS DE EFECTIVO

El Estado de Flujos de Efectivo, muestra los flujos de efectivo de la **Consejería Jurídica del Gobernador**, conformado por los elementos básicos: origen y aplicación de los recursos.

Flujo de Efectivo de las Actividades de Operación

Durante el periodo que se informa, los orígenes de actividades de operación cobrados fueron por la cantidad de \$6,955,157.52. Las aplicaciones de actividades de operación pagadas por el periodo comprendido del 1 de enero al 31 de marzo de 2023, asciende a \$6,440,280.01, el cual refleja un flujo neto positivo por actividades de operación por un importe de \$514,877.51.

Flujo de Efectivo de las Actividades de Inversión

Durante el periodo que se informa, los orígenes de actividades de inversión cobrados fueron por la cantidad de \$1,123,012.60. Las aplicaciones de actividades de inversión pagadas por el periodo comprendido del 1 de enero al 31 de marzo de 2023, asciende a \$1,921,425.06, el cual refleja un flujo neto a la baja por actividades de inversión por un importe de \$798,412.46.

Flujo de Efectivo de las Actividades de Financiamiento

Durante el periodo que se informa, los orígenes de actividades de financiamiento cobrados fueron por la cantidad de \$101,956.59. Las aplicaciones de actividades de financiamiento pagadas por el periodo comprendido del 1 de enero al 31 de marzo de 2023, asciende a \$654,812.20, el cual refleja un flujo neto negativo por actividades de financiamiento por un importe de \$552,855.61.

Incremento/Disminución Neta en el Efectivo y Equivalentes al Efectivo

La disminución neta en el efectivo y equivalentes al 31 de marzo de 2023 tiene un saldo de \$836,390.56.

Efectivo y Equivalentes al Efectivo al Final del Ejercicio

Las cifras del efectivo y equivalentes al efectivo, al final del ejercicio que figuran en la última parte del Estado de Flujos de Efectivo, es el siguiente:

EFFECTIVO Y EQUIVALENTES AL EFECTIVO AL FINAL DEL EJERCICIO		
(Cifras en Pesos)		
CONCEPTO	2023	2022
Efectivo y Equivalentes al Efectivo al Final del Ejercicio	\$ 5,867,244.17	\$ 6,703,634.73

Efectivo y Equivalentes

El análisis de los saldos inicial y final del efectivo y equivalentes al efectivo, al final del ejercicio del estado de flujos de efectivo, respecto a la composición del rubro de efectivo y equivalentes es como sigue:

EFFECTIVO Y EQUIVALENTES		
(Cifras en Pesos)		
CONCEPTO	2023	2022
Efectivo	\$ 20,000.00	\$ 0.00
Bancos/Dependencias y Otros	6,168.22	6,640.32
Fondos con Afectación Específica	5,841,075.95	6,696,994.41
TOTAL	\$ 5,867,244.17	\$ 6,703,634.73

Adquisiciones de las Actividades de Inversión efectivamente pagadas

Al 31 de marzo de 2023, se realizaron adquisiciones de las Actividades de Inversión efectivamente pagadas, respecto del apartado de aplicación, mismas que a continuación de describen:

ADQUISICIONES DE ACTIVIDADES DE INVERSIÓN EFECTIVAMENTE PAGADAS		
(Cifras en Pesos)		
CONCEPTO	2023	2022
Bienes Inmuebles, Infraestructura y Construcciones en Proceso	\$ 0.00	\$ 0.00
Bienes Muebles	0.00	0.00
Otras Inversiones	1,921,425.06	43,905.48
TOTAL	\$ 1,921,425.06	\$ 43,905.48

Conciliación de Flujos de Efectivo Netos

A continuación, se presenta la Conciliación de los Flujos de Efectivo Netos de las Actividades de Operación y saldos de Resultados del Ejercicio (Ahorro/Desahorro):

CONCILIACIÓN DE FLUJOS DE EFECTIVO NETOS		
(Cifras en Pesos)		
CONCEPTO	2023	2022
Resultados del Ejercicio Ahorro/Desahorro	\$ 514,877.51	\$ (1,123,012.60)
Movimientos de partidas (o rubros) que no afectan al efectivo	0	0
Disminución de Inventarios	0	0
Flujos de Efectivo Netos de las Actividades de Operación	\$ 514,877.51	\$ (1,123,012.60)

CONCILIACIÓN ENTRE LOS INGRESOS PRESUPUESTARIOS Y CONTABLES, ASÍ COMO ENTRE LOS EGRESOS PRESUPUESTARIOS Y LOS GASTOS CONTABLES

De conformidad a lo dispuesto por el "Acuerdo por el que se emite el formato de conciliación entre los ingresos presupuestarios y contables, así como entre los egresos presupuestarios y los gastos contables" y sus modificaciones, dictado por el Consejo Nacional de Armonización Contable, a continuación, se presenta la conciliación contable-presupuestaria, correspondiente del 1 de enero al 31 de marzo de 2023:

CONSEJERÍA JURÍDICA DEL GOBERNADOR	
CONCILIACIÓN ENTRE LOS INGRESOS PRESUPUESTARIOS Y CONTABLES	
DEL 1 DE ENERO AL 31 DE MARZO DE 2023	
(Cifras en Pesos)	
CONCEPTO	2023
1. Total de Ingresos Presupuestarios	\$ 6,955,143.82
2. Más Ingresos Contables No Presupuestarios	13.70
2.1 Ingresos Financieros	
2.2 Incremento por Variación de Inventarios	
2.3 Disminución del Exceso de Estimaciones por Pérdida o Deterioro u Obsolescencia	
2.4 Disminución del Exceso de Provisiones	
2.5 Otros Ingresos y Beneficios Varios	13.70
2.6 Otros Ingresos Contables No Presupuestarios	
3. Menos Ingresos Presupuestarios No Contables	
3.1 Aprovechamientos Patrimoniales	
3.2 Ingresos Derivados de Financiamientos	
3.3 Otros Ingresos Presupuestarios No Contables	
4. Total de Ingresos Contables	\$6,955,157.52




**CONSEJERÍA JURÍDICA DEL GOBERNADOR
 CONCILIACIÓN ENTRE LOS EGRESOS PRESUPUESTARIOS Y LOS GASTOS CONTABLES
 DEL 1 DE ENERO AL 31 DE MARZO DE 2023
 (Cifras en Pesos)**

CONCEPTO	2023
1. Total de Egresos Presupuestarios	\$ 6,440,277.40
2. Menos Egresos Presupuestarios No Contables	0.00
2.1 Materias Primas y Materiales de Producción y Comercialización	
2.2 Materiales y Suministros	
2.3 Mobiliario y Equipo de Administración	
2.4 Mobiliario y Equipo Educacional y Recreativo	
2.5 Equipo e Instrumental Médico y de Laboratorio	
2.6 Vehículos y Equipo de Transporte	
2.7 Equipo de Defensa y Seguridad	
2.8 Maquinaria, Otros Equipos y Herramientas	
2.9 Activos Biológicos	
2.10 Bienes Inmuebles	
2.11 Activos Intangibles	
2.12 Obra Pública en Bienes de Dominio Público	
2.13 Obra Pública en Bienes Propios	
2.14 Acciones y Participaciones de Capital	
2.15 Compra de Títulos y Valores	
2.16 Concesión de Préstamos	
2.17 Inversiones en Fideicomisos, Mandatos y Otros Análogos	
2.18 Provisiones para Contingencias y Otras Erogaciones Especiales	
2.19 Amortización de la Deuda Pública	
2.20 Adeudos de Ejercicios Fiscales Anteriores (ADEFAS)	
2.21 Otros Egresos Presupuestarios No Contables	
3. Más Gastos Contables No Presupuestarios	2.61
3.1 Estimaciones, Depreciaciones, Deterioros, Obsolescencia y Amortizaciones	
3.2 Provisiones	
3.3 Disminución de Inventarios	
3.4 Otros Gastos	2.61
3.5 Inversión Pública no Capitalizable	
3.6 Materiales y Suministros (consumos)	
3.7 Otros Gastos Contables No Presupuestarios	
4. Total de Gastos Contables	\$ 6,440,280.01




NOTAS DE MEMORIA (CUENTAS DE ORDEN)

Las Notas de Memoria contienen información sobre las cuentas de orden tanto contables como presupuestarias que se utilizan para registrar los movimientos de valores que no afecten o modifiquen el Estado de Situación Financiera de la **Consejería Jurídica del Gobernador**, sin embargo, su incorporación en libros es necesaria con fines de recordatorio, de control y en general sobre los aspectos administrativos, o bien, para consignar sus derechos o responsabilidades contingentes que puedan, o no, presentarse en el futuro.

Al 31 de marzo de 2023, las cuentas que se manejan para efectos de estas Notas son las siguientes:

Cuentas de Orden Contables

Refleja la emisión de obligaciones al 31 de marzo de 2023.

CUENTAS DE ORDEN CONTABLES (Cifras es Pesos)	
CONCEPTO	2023
Valores	\$0
Emisión de Obligaciones	0
Avales y Garantías	0
Juicios	0
Mediante Proyectos para Prestación de Servicios (PPS) y Similares	0
Bienes en Concesionados o en Comodato	2,597,963.00

EMISIÓN DE OBLIGACIONES	MONTO	TASA	VENCIMIENTO (DÍAS)
Bienes Bajo Contrato en Comodato	\$2,597,963.00	N/A	N/A
TOTAL	\$2,597,963.00		

Cuentas de Orden Presupuestario
Cuentas de Egresos

Los saldos de los rubros de las cuentas de orden presupuestarias de egresos de la **Consejería Jurídica del Gobernador**, registrados del 1 de enero al 31 de marzo de 2023, son las siguientes:




GOBIERNO CONSTITUCIONAL DEL ESTADO DE CHIAPAS
CONSEJERÍA JURÍDICA DEL GOBERNADOR
NOTAS A LOS ESTADOS FINANCIEROS
DEL 1 DE ENERO AL 31 DE MARZO DE 2023
(Cifras en Pesos)

CUENTAS DE ORDEN PRESUPUESTARIAS DE EGRESOS
(Cifras es Pesos)

CONCEPTO	2023
Presupuesto de Egresos Aprobado	(31,136,893.28)
Presupuesto de Egresos por Ejercer	24,984,260.60
Modificaciones al Presupuesto de Egresos Aprobado	(443,550.39)
Presupuesto de Egresos Comprometido	155,905.67
Presupuesto de Egresos Devengado	669,337.14
Presupuesto de Egresos Ejercido	0.00
Presupuesto de Egresos Pagado	5,770,940.26

